



COMUNE DI  
SANT'AMBROGIO DI  
VALPOLICELLA  
PROVINCIA DI VERONA

**P.E.B.A.  
2019**

CIG. Z0A29C0618

Fase 1

# SCHEDATURA DELLO STATO ATTUALE: EDIFICI

02

RESPONSABILE DELLA COMMITTENZA:  
- geom. Gianmarco Peretti

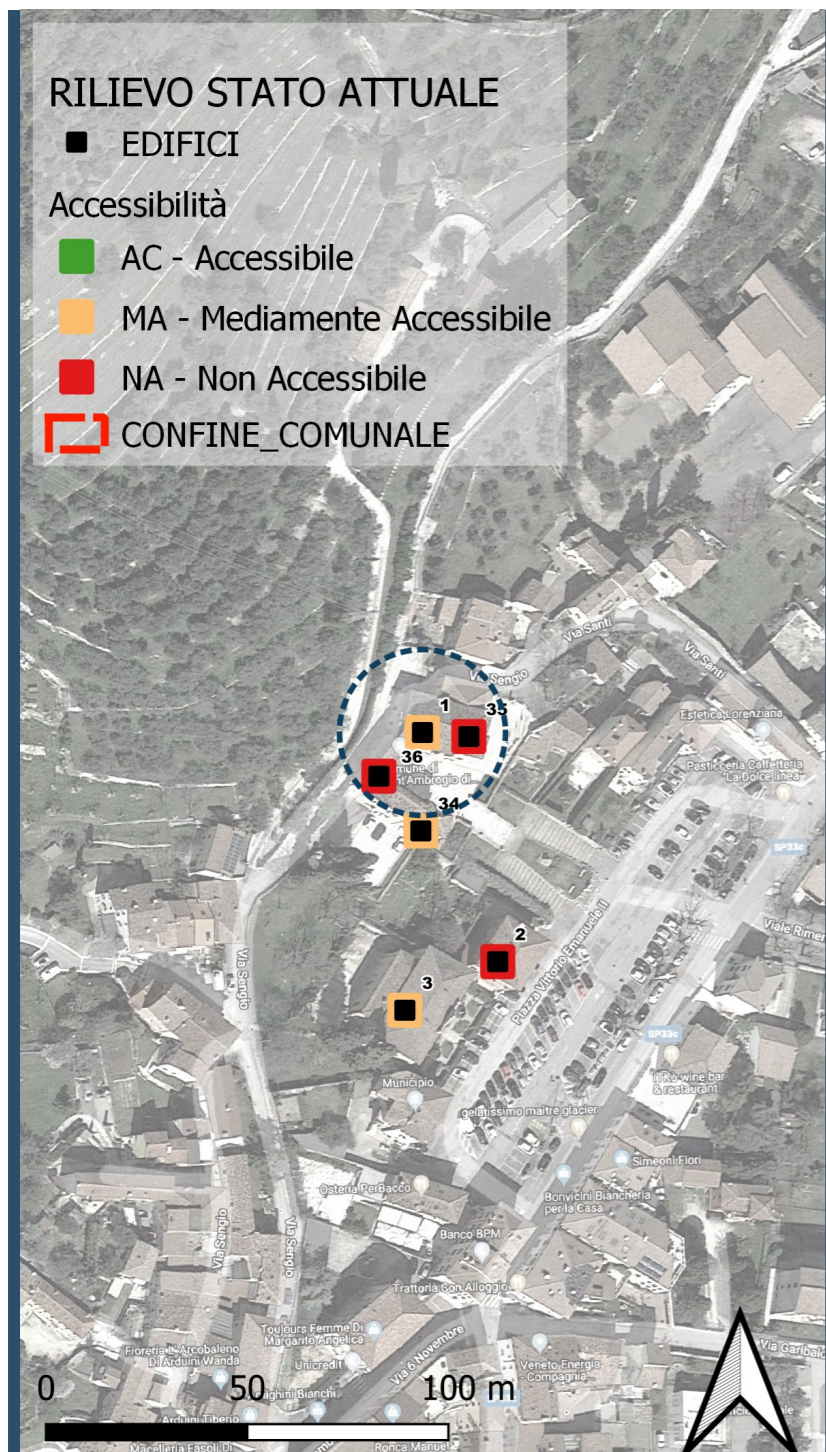
PROGETTISTI:  
- dott. ing. Francesco Seneci  
- dott. arch. Matteo Masconale



NETMOBILITY

Via Morgagni, 24  
37135 VERONA (VR)  
tel / fax +39 045 8250176  
netmobility@netmobility.it  
www.netmobility.it

P. I.V.A. e C.Fisc. 03184140238



## MUNICIPIO: nodo centrale (amministrazione, segreteria, sala consiliare)

Via Sengio, 1

Valutazione sintetica dello stato di accessibilità:

- AC: accessibile
- MA: mediamente accessibile
- NA: non accessibile

**MA**

### 1 - PARCHEGGI

1.1 - Ci sono parcheggi riservati a persone con disabilità in prossimità del percorso di collegamento all'accesso?

1

1.2 - La segnaletica orizzontale e verticale è conforme alla normativa?

No

1.3 - Note sui parcheggi

Verticale e orizzontale (pavimentazione)

### 2—ACCESSO

2.1 - Il percorso pedonale che collega l'edificio al punto di fermata dei mezzi di trasporto è privo di barriere?

SI

2.2 - La finitura della pavimentazione dei percorsi pedonali esterni è in buono stato e antisdrucciolo?

SI

2.3 - La zona antistante e retrostante la porta di ingresso è complanare con una piattaforma libera di min. cm 140x140?

No

2.4 - La luce netta della porta di ingresso è almeno cm 80?

SI

2.5 - La porta di ingresso può essere aperta esercitando una pressione inferiore a 8 kg?

No

2.6 - Eventuali porte in vetro trasparente sono dotate di elementi di segnalazione della trasparenza?

No

2.7 - Il percorso è privo di elementi che sporgono dalla quota del pavimento più di cm 2,50?

SI

2.8 - Il campanello e/o citofono si trovano ad un'altezza da terra compresa tra 40 e 130 cm?

NON PERTINENTE

2.9 - Note agli accessi

porta che accede alla sala consiliare con rampa linea di elevata pendenza all'interno in modo da poter entrare dal parcheggio su via Sengio



COMUNE DI  
SANT'AMBROGIO DI  
VALPOLICELLA  
PROVINCIA DI VERONA

**P.E.B.A.  
2019**

CIG. Z0A29C0618

Fase 1

**SCHEDA  
RILIEVO  
EDIFICI**

SCHEDA N°

**1 / 2**

RILEVATORE  
Pierluigi Grigoletti

DATA RILIEVO

12/5/2019 12:43:47 PM



  
**NETMOBILITY**

Via Morgagni, 24  
37135 VERONA (VR)  
tel / fax +39 045 8250176  
netmobility@netmobility.it  
www.netmobility.it

P. I.V.A. e C.Fisc. 03184140238

### 3—SERVIZI IGIENICI

3.1 - La struttura è dotata di servizi igienici con dimensioni minime tali da essere utilizzabili anche da persone con disabilità e in numero adeguato?

SI

3.2 - La porta di ingresso al servizio igienico ha una larghezza minima di 80 cm?

SI

3.3 - I sanitari hanno dimensioni e distanze prevista dalla normativa?

SI

3.4 - Sono presenti maniglioni e corrimano in vicinanza degli apparecchi, con posizione e caratteristiche adeguate?

SI

3.5 - Lo specchio è posizionato ad una altezza adeguata per persona seduta?

No

3.6 - Il bagno o lo spogliatoio è dotato di doccia accessibile? (solo per alcuni tipi di struttura, es. impianti sportivi, alloggi, ecc.)

NON PERTINENTE

3.7 - Note ai servizi igienici

### 4—COLLEGAMENTI VERTICALI

4.1 - La struttura è dotata di adeguati sistemi per il raggiungimento dei vari livelli dell'edificio anche a persona con disabilità? (ascensore, piattaforma, servoscala...)

NON PERTINENTE

4.2 - L'eventuale impianto ascensore esistente possiede tutti i requisiti richiesti dalla norma?

NON PERTINENTE

4.3 - Il corpo scala è dotato di corrimano su entrambi i lati?

No

4.4 - Negli edifici con utenza prevalente di bambini: il corpo scala è dotato del doppio corrimano ad altezza di 75 cm dal piano di calpestio?

NON PERTINENTE

4.5 - Il corrimano del corpo scale sborda 30 cm oltre l'inizio e la fine delle rampe?

No

4.6 - Il parapetto del corpo scala rispetta i requisiti richiesti dalla norma? (altezza 90-100 cm, inattraversabile sfera D cm 10, ecc.)

SI

4.7 - Lungo i percorsi pedonali è garantita l'altezza minima di 210 cm da terra?

SI

4.8 - I gradini delle scale hanno caratteristiche conformi ai requisiti richiesti dalla norma? (rapporto altezza/pedata, largh. 120 cm, fasce antiscivolo, fasce 30 cm inizio e fine rampa)

SI

4.9 - Note ai collegamenti verticali  
**scheda d'accesso della Piazzetta di fronte al municipio poco spazio all'interno della soglia del portone unico pannello dal portone della Piazzetta**

### 5—PERCORSI

5.1 - La finitura della pavimentazione è in buono stato e antisdrucciolevole?

SI

5.2 - I corridoi hanno una larghezza minima di 90 cm? Gli elementi di arredo sono posizionati in modo da non creare ostacolo o strozzature lungo i percorsi?

SI

5.3 - La segnaletica informativa e di sicurezza è chiara, esauriente e facilmente leggibile?

SI

5.4 - La luce netta delle porte interne è almeno uguale o superiore a 75 cm

SI

5.5 - Gli interruttori elettrici, dove necessario, sono dotati di led per l'individuazione al buio?

No

5.6 - I corridoi sono dotati di sufficiente illuminazione?

SI

5.7 - La struttura è dotata di segnaletica per ipovedenti?

No

5.8 - La segnaletica di sicurezza è sufficiente a garantire la corretta individuazione anche per i disabili sensoriali?

No

5.9 - Note ai percorsi



COMUNE DI  
SANT'AMBROGIO DI  
VALPOLICELLA  
PROVINCIA DI VERONA

**P.E.B.A.**  
**2019**

CIG. Z0A29C0618

**Fase 1**

**SCHEDA  
RILIEVO  
EDIFICI**

SCHEDA N°

**1 / 3**

RILEVATORE  
Pierluigi Grigoletti

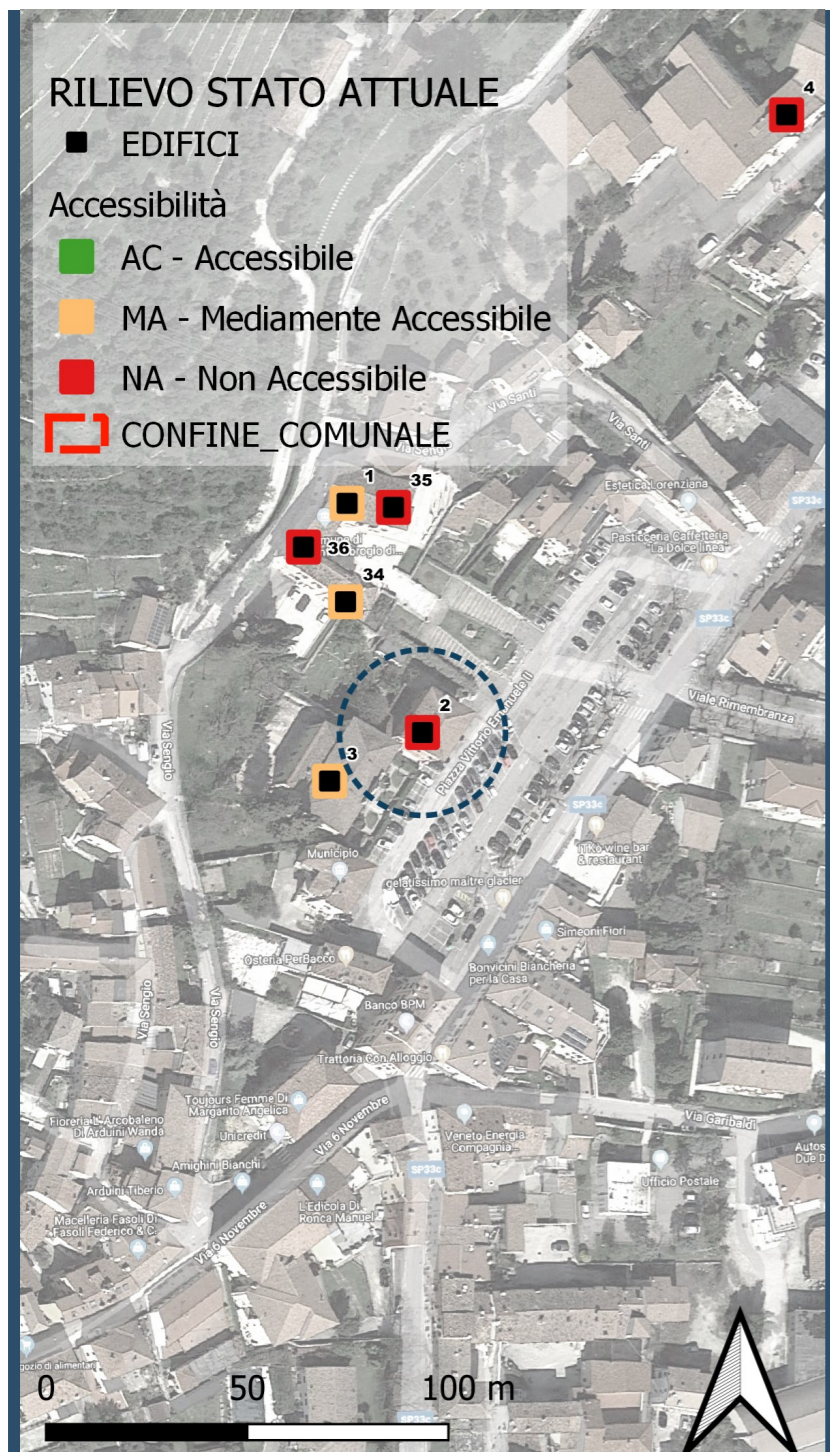
DATA RILIEVO

12/5/2019 12:43:47 PM



**NETMOBILITY**

Via Morgagni, 24  
37135 VERONA (VR)  
tel / fax +39 045 8250176  
netmobility@netmobility.it  
www.netmobility.it  
P. I.V.A. e C.Fisc. 03184140238



## CASA BUFFATI (POLIZIA MUNICIPALE)

Piazza Vittorio Emanuele II, 4

Valutazione sintetica dello stato di accessibilità:

- AC: accessibile
- MA: mediamente accessibile
- NA: non accessibile

**NA**

### 1 - PARCHEGGI

1.1 - Ci sono parcheggi riservati a persone con disabilità in prossimità del percorso di collegamento all'accesso?

0

1.2 - La segnaletica orizzontale e verticale è conforme alla normativa?

NON PERTINENTE

1.3 - Note sui parcheggi

Vedi scheda piazza

### 2—ACCESSO

2.1 - Il percorso pedonale che collega l'edificio al punto di fermata dei mezzi di trasporto è privo di barriere?

NON PERTINENTE

2.2 - La finitura della pavimentazione dei percorsi pedonali esterni è in buono stato e antisdrucciolo?

SI

2.3 - La zona antistante e retrostante la porta di ingresso è complanare con una piattaforma libera di min. cm 140x140?

No

2.4 - La luce netta della porta di ingresso è almeno cm 80?

No

2.5 - La porta di ingresso può essere aperta esercitando una pressione inferiore a 8 kg?

No

2.6 - Eventuali porte in vetro trasparente sono dotate di elementi di segnalazione della trasparenza?

NON PERTINENTE

2.7 - Il percorso è privo di elementi che sporgono dalla quota del pavimento più di cm 2,50?

SI

2.8 - Il campanello e/o citofono si trovano ad un'altezza da terra compresa tra 40 e 130 cm?

No

2.9 - Note agli accessi  
Scala



COMUNE DI  
SANT'AMBROGIO DI  
VALPOLICELLA  
PROVINCIA DI VERONA

**P.E.B.A.  
2019**

CIG. Z0A29C0618

**Fase 1**

**SCHEDA  
RILIEVO  
EDIFICI**

SCHEDA N°

**2 / 1**

RILEVATORE  
Pierluigi Grigoletti

DATA RILIEVO

12/5/2019 11:25:43 AM



**NETMOBILITY**

Via Morgagni, 24  
37135 VERONA (VR)  
tel / fax +39 045 8250176  
netmobility@netmobility.it  
www.netmobility.it

P. I.V.A. e C.Fisc. 03184140238

### 3—SERVIZI IGIENICI

3.1 - La struttura è dotata di servizi igienici con dimensioni minime tali da essere utilizzabili anche da persone con disabilità e in numero adeguato?

SI

3.2 - La porta di ingresso al servizio igienico ha una larghezza minima di 80 cm?

No

3.3 - I sanitari hanno dimensioni e distanze prevista dalla normativa?

SI

3.4 - Sono presenti maniglioni e corrimano in vicinanza degli apparecchi, con posizione e caratteristiche adeguate?

SI

3.5 - Lo specchio è posizionato ad una altezza adeguata per persona seduta?

SI

3.6 - Il bagno o lo spogliatoio è dotato di doccia accessibile? (solo per alcuni tipi di struttura, es. impianti sportivi, alloggi, ecc.)

SI

3.7 - Note ai servizi igienici

**Bagno disabili piano terra. Porta stretta. Piano primo due bagni di cui uno adattabile. Secondo piano un bagno piccolo come primo piano, non adattabile**

### 4—COLLEGAMENTI VERTICALI

4.1 - La struttura è dotata di adeguati sistemi per il raggiungimento dei vari livelli dell'edificio anche a persona con disabilità? (ascensore, piattaforma, servoscala...)

No

4.2 - L'eventuale impianto ascensore esistente possiede tutti i requisiti richiesti dalla norma?

NON PERTINENTE

4.3 - Il corpo scala è dotato di corrimano su entrambi i lati?

No

4.4 - Negli edifici con utenza prevalente di bambini: il corpo scala è dotato del doppio corrimano ad altezza di 75 cm dal piano di calpestio?

NON PERTINENTE

4.5 - Il corrimano del corpo scale sborda 30 cm oltre l'inizio e la fine delle rampe?

No

4.6 - Il parapetto del corpo scala rispetta i requisiti richiesti dalla norma? (altezza 90-100 cm, inattraversabile sfera D cm 10, ecc.)

SI

4.7 - Lungo i percorsi pedonali è garantita l'altezza minima di 210 cm da terra?

SI

4.8 - I gradini delle scale hanno caratteristiche conformi ai requisiti richiesti dalla norma? (rapporto altezza/pedata, largh. 120 cm, fasce antiscivolo, fasce 30 cm inizio e fine rampa)

SI

4.9 - Note ai collegamenti verticali

### 5—PERCORSI

5.1 - La finitura della pavimentazione è in buono stato e antisdrucciolevole?

SI

5.2 - I corridoi hanno una larghezza minima di 90 cm? Gli elementi di arredo sono posizionati in modo da non creare ostacolo o strozzature lungo i percorsi?

SI

5.3 - La segnaletica informativa e di sicurezza è chiara, esauriente e facilmente leggibile?

SI

5.4 - La luce netta delle porte interne è almeno uguale o superiore a 75 cm

SI

5.5 - Gli interruttori elettrici, dove necessario, sono dotati di led per l'individuazione al buio?

SI

5.6 - I corridoi sono dotati di sufficiente illuminazione?

SI

5.7 - La struttura è dotata di segnaletica per ipovedenti?

No

5.8 - La segnaletica di sicurezza è sufficiente a garantire la corretta individuazione anche per i disabili sensoriali?

No

5.9 - Note ai percorsi



COMUNE DI  
SANT'AMBROGIO DI  
VALPOLICELLA  
PROVINCIA DI VERONA

**P.E.B.A.  
2019**

CIG. Z0A29C0618

**Fase 1**

**SCHEDA  
RILIEVO  
EDIFICI**

SCHEDA N°

**2 / 2**

RILEVATORE  
Pierluigi Grigoletti

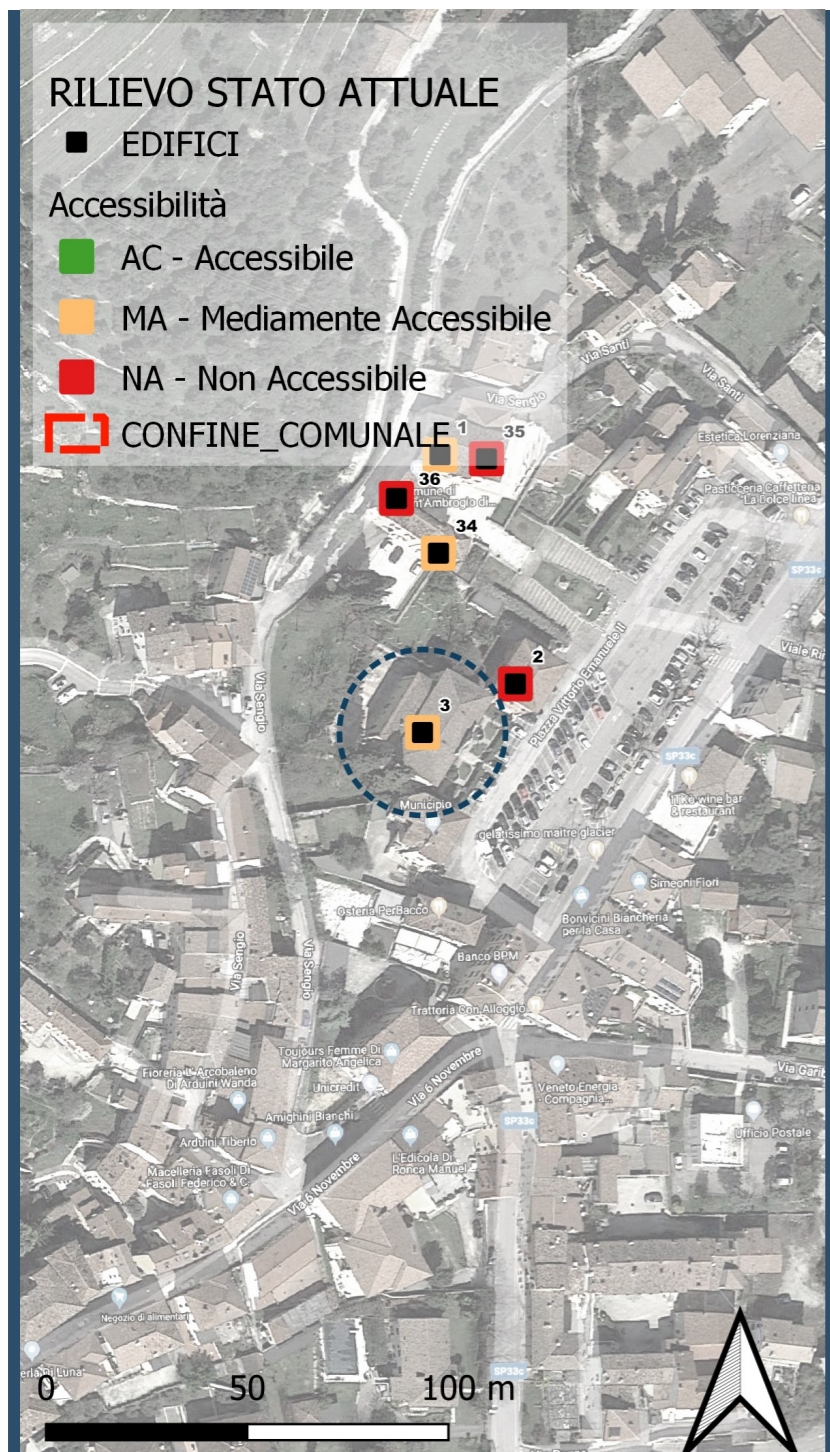
DATA RILIEVO

12/5/2019 11:25:43 AM



**NETMOBILITY**

Via Morgagni, 24  
37135 VERONA (VR)  
tel / fax +39 045 8250176  
netmobility@netmobility.it  
www.netmobility.it  
P. I.V.A. e C.Fisc. 03184140238



## BIBLIOTECA (EX- SCUOLA ELEMENTARE)

Cortile Beniamino Vittorio Cecchini, 4

Valutazione sintetica dello stato di accessibilità:

- AC: accessibile
- MA: mediamente accessibile
- NA: non accessibile

**MA**

### 1 - PARCHEGGI

1.1 - Ci sono parcheggi riservati a persone con disabilità in prossimità del percorso di collegamento all'accesso?

1

1.2 - La segnaletica orizzontale e verticale è conforme alla normativa?

SI

1.3 - Note sui parcheggi

manutenzione segnaletica orizzontale, parcheggio possibile anche nel cortile retrostante la biblioteca non segnalato

### 2—ACCESSO

2.1 - Il percorso pedonale che collega l'edificio al punto di fermata dei mezzi di trasporto è privo di barriere?

NON PERTINENTE

2.2 - La finitura della pavimentazione dei percorsi pedonali esterni è in buono stato e antisdrucciolo?

SI

2.3 - La zona antistante e retrostante la porta di ingresso è complanare con una piattaforma libera di min. cm 140x140?

SI

2.4 - La luce netta della porta di ingresso è almeno cm 80?

SI

2.5 - La porta di ingresso può essere aperta esercitando una pressione inferiore a 8 kg?

SI

2.6 - Eventuali porte in vetro trasparente sono dotate di elementi di segnalazione della trasparenza?

No

2.7 - Il percorso è privo di elementi che sporgono dalla quota del pavimento più di cm 2,50?

SI

2.8 - Il campanello e/o citofono si trovano ad un'altezza da terra compresa tra 40 e 130 cm?

No

2.9 - Note agli accessi

Cattivo stato di manutenzione dell'asfalto dell'accesso dalla piazza



COMUNE DI  
SANT'AMBROGIO DI  
VALPOLICELLA  
PROVINCIA DI VERONA

**P.E.B.A.  
2019**

CIG. Z0A29C0618

**Fase 1**

**SCHEDA  
RILIEVO  
EDIFICI**

SCHEDA N°

**3 / 1**

RILEVATORE  
Pierluigi Grigoletti

DATA RILIEVO

12/4/2019 4:36:21 PM



**NETMOBILITY**

Via Morgagni, 24  
37135 VERONA (VR)  
tel / fax +39 045 8250176  
netmobility@netmobility.it  
www.netmobility.it

P. I.V.A. e C.Fisc. 03184140238

### 3—SERVIZI IGIENICI

3.1 - La struttura è dotata di servizi igienici con dimensioni minime tali da essere utilizzabili anche da persone con disabilità e in numero adeguato?

SI

3.2 - La porta di ingresso al servizio igienico ha una larghezza minima di 80 cm?

SI

3.3 - I sanitari hanno dimensioni e distanze prevista dalla normativa?

SI

3.4 - Sono presenti maniglioni e corrimano in vicinanza degli apparecchi, con posizione e caratteristiche adeguate?

SI

3.5 - Lo specchio è posizionato ad una altezza adeguata per persona seduta?

No

3.6 - Il bagno o lo spogliatoio è dotato di doccia accessibile? (solo per alcuni tipi di struttura, es. impianti sportivi, alloggi, ecc.)

NON PERTINENTE

3.7 - Note ai servizi igienici

### 4—COLLEGAMENTI VERTICALI

4.1 - La struttura è dotata di adeguati sistemi per il raggiungimento dei vari livelli dell'edificio anche a persona con disabilità? (ascensore, piattaforma, servoscala...)

SI

4.2 - L'eventuale impianto ascensore esistente possiede tutti i requisiti richiesti dalla norma?

SI

4.3 - Il corpo scala è dotato di corrimano su entrambi i lati?

SI

4.4 - Negli edifici con utenza prevalente di bambini: il corpo scala è dotato del doppio corrimano ad altezza di 75 cm dal piano di calpestio?

No

4.5 - Il corrimano del corpo scale sborda 30 cm oltre l'inizio e la fine delle rampe?

SI

4.6 - Il parapetto del corpo scala rispetta i requisiti richiesti dalla norma? (altezza 90-100 cm, inattraversabile sfera D cm 10, ecc.)

SI

4.7 - Lungo i percorsi pedonali è garantita l'altezza minima di 210 cm da terra?

SI

4.8 - I gradini delle scale hanno caratteristiche conformi ai requisiti richiesti dalla norma? (rapporto altezza/pedata, largh. 120 cm, fasce antiscivolo, fasce 30 cm inizio e fine rampa)

SI

4.9 - Note ai collegamenti verticali

### 5—PERCORSI

5.1 - La finitura della pavimentazione è in buono stato e antisdrucciolevole?

SI

5.2 - I corridoi hanno una larghezza minima di 90 cm? Gli elementi di arredo sono posizionati in modo da non creare ostacolo o strozzature lungo i percorsi?

SI

5.3 - La segnaletica informativa e di sicurezza è chiara, esauriente e facilmente leggibile?

No

5.4 - La luce netta delle porte interne è almeno uguale o superiore a 75 cm

SI

5.5 - Gli interruttori elettrici, dove necessario, sono dotati di led per l'individuazione al buio?

No

5.6 - I corridoi sono dotati di sufficiente illuminazione?

SI

5.7 - La struttura è dotata di segnaletica per ipovedenti?

No

5.8 - La segnaletica di sicurezza è sufficiente a garantire la corretta individuazione anche per i disabili sensoriali?

No

5.9 - Note ai percorsi



COMUNE DI  
SANT'AMBROGIO DI  
VALPOLICELLA  
PROVINCIA DI VERONA

**P.E.B.A.**  
**2019**

CIG. Z0A29C0618

**Fase 1**

**SCHEDA  
RILIEVO  
EDIFICI**

SCHEDA N°

**3 / 2**

RILEVATORE  
Pierluigi Grigoletti


DATA RILIEVO

12/4/2019 4:36:21 PM



**NETMOBILITY**

Via Morgagni, 24  
37135 VERONA (VR)  
tel / fax +39 045 8250176  
netmobility@netmobility.it  
www.netmobility.it  
P. I.V.A. e C.Fisc. 03184140238



## SCUOLA ELEMENTARE VIA MARCONI

Via Marconi

Valutazione sintetica dello stato di accessibilità:

- AC: accessibile
- MA: mediamente accessibile
- NA: non accessibile

**NA**

### 1 - PARCHEGGI

1.1 - Ci sono parcheggi riservati a persone con disabilità in prossimità del percorso di collegamento all'accesso?

0

1.2 - La segnaletica orizzontale e verticale è conforme alla normativa?

NON PERTINENTE

1.3 - Note sui parcheggi

Fuori sulla strada

### 2—ACCESSO

2.1 - Il percorso pedonale che collega l'edificio al punto di fermata dei mezzi di trasporto è privo di barriere?

No

2.2 - La finitura della pavimentazione dei percorsi pedonali esterni è in buono stato e antiscivolo?

SI

2.3 - La zona antistante e retrostante la porta di ingresso è complanare con una piattaforma libera di min. cm 140x140?

SI

2.4 - La luce netta della porta di ingresso è almeno cm 80?

SI

2.5 - La porta di ingresso può essere aperta esercitando una pressione inferiore a 8 kg?

SI

2.6 - Eventuali porte in vetro trasparente sono dotate di elementi di segnalazione della trasparenza?

No

2.7 - Il percorso è privo di elementi che sporgono dalla quota del pavimento più di cm 2,50?

SI

2.8 - Il campanello e/o citofono si trovano ad un'altezza da terra compresa tra 40 e 130 cm?

No

2.9 - Note agli accessi



COMUNE DI  
SANT'AMBROGIO DI  
VALPOLICELLA  
PROVINCIA DI VERONA

**P.E.B.A.  
2019**

CIG. Z0A29C0618

**Fase 1**

**SCHEDA  
RILIEVO  
EDIFICI**

SCHEDA N°

**4 / 1**

RILEVATORE  
Pierluigi Grigoletti

DATA RILIEVO

12/4/2019 11:34:24 AM



**NETMOBILITY**

Via Morgagni, 24  
37135 VERONA (VR)  
tel / fax +39 045 8250176  
netmobility@netmobility.it  
www.netmobility.it

P. I.V.A. e C.Fisc. 03184140238





### 3—SERVIZI IGIENICI

3.1 - La struttura è dotata di servizi igienici con dimensioni minime tali da essere utilizzabili anche da persone con disabilità e in numero adeguato?

No

3.2 - La porta di ingresso al servizio igienico ha una larghezza minima di 80 cm?

SI

3.3 - I sanitari hanno dimensioni e distanze prevista dalla normativa?

SI

3.4 - Sono presenti maniglioni e corrimano in vicinanza degli apparecchi, con posizione e caratteristiche adeguate?

SI

3.5 - Lo specchio è posizionato ad una altezza adeguata per persona seduta?

No

3.6 - Il bagno o lo spogliatoio è dotato di doccia accessibile? (solo per alcuni tipi di struttura, es. impianti sportivi, alloggi, ecc.)

SI

3.7 - Note ai servizi igienici

**bagno per persone con disabilità solamente al piano terra e in prossimità dell'area degli spogliatoi della palestra Nessun bagno per persone con disabilità ai piani successivi. bagni primo piano per insegnanti 2 uno dei quali gridato magazzino dimensioni buone per poter allattare per bagno per persone con disabilità riducendo di due servizi singoli**

### 4—COLLEGAMENTI VERTICALI

4.1 - La struttura è dotata di adeguati sistemi per il raggiungimento dei vari livelli dell'edificio anche a persona con disabilità? (ascensore, piattaforma, servoscala...)

No

4.2 - L'eventuale impianto ascensore esistente possiede tutti i requisiti richiesti dalla norma?

NON PERTINENTE

4.3 - Il corpo scala è dotato di corrimano su entrambi i lati?

No

4.4 - Negli edifici con utenza prevalente di bambini: il corpo scala è dotato del doppio corrimano ad altezza di 75 cm dal piano di calpestio?

No

4.5 - Il corrimano del corpo scale sborda 30 cm oltre l'inizio e la fine delle rampe?

No

4.6 - Il parapetto del corpo scala rispetta i requisiti richiesti dalla norma? (altezza 90-100 cm, inattraversabile sfera D cm 10, ecc.)

SI

4.7 - Lungo i percorsi pedonali è garantita l'altezza minima di 210 cm da terra?

SI

4.8 - I gradini delle scale hanno caratteristiche conformi ai requisiti richiesti dalla norma? (rapporto altezza/pedata, largh. 120 cm, fasce antiscivolo, fasce 30 cm inizio e fine rampa)

SI

4.9 - Note ai collegamenti verticali

**unica scala per la risalita del piano terra ai piani superiori poi altro piano separato da un'altra scala. corrimano presente soltanto su un lato ad altezza di 85 cm scala che conduce dal primo piano al Mezzanino con corrimano da entrambi i lati non ad altezza di 75 cm**

### 5—PERCORSI

5.1 - La finitura della pavimentazione è in buono stato e antiscivolo?

No

5.2 - I corridoi hanno una larghezza minima di 90 cm? Gli elementi di arredo sono posizionati in modo da non creare ostacolo o strozzature lungo i percorsi?

SI

5.3 - La segnaletica informativa e di sicurezza è chiara, esauriente e facilmente leggibile?

SI

5.4 - La luce netta delle porte interne è almeno uguale o superiore a 75 cm

SI

5.5 - Gli interruttori elettrici, dove necessario, sono dotati di led per l'individuazione al buio?

No

5.6 - I corridoi sono dotati di sufficiente illuminazione?

SI

5.7 - La struttura è dotata di segnaletica per ipovedenti?

No

5.8 - La segnaletica di sicurezza è sufficiente a garantire la corretta individuazione anche per i disabili sensoriali?

No

5.9 - Note ai percorsi

**porta lato Ovest segnate con me porta di emergenza o d'emergenza ma non è quella come piedi fuga conduce a un giardino terrazzamenti sul retro della scuola.**



COMUNE DI  
SANT'AMBROGIO DI  
VALPOLICELLA  
PROVINCIA DI VERONA

**P.E.B.A.  
2019**

CIG. Z0A29C0618

**Fase 1**

**SCHEDA  
RILIEVO  
EDIFICI**

SCHEDA N°

**4 / 2**

RILEVATORE  
Pierluigi Grigoletti


DATA RILIEVO

12/4/2019 11:34:24 AM



**NETMOBILITY**

Via Morgagni, 24  
37135 VERONA (VR)  
tel / fax +39 045 8250176  
netmobility@netmobility.it  
www.netmobility.it  
P. I.V.A. e C.Fisc. 03184140238



## SCUOLA DEL MARMO

Via Marconi

Valutazione sintetica dello stato di accessibilità:

- AC: accessibile
- MA: mediamente accessibile
- NA: non accessibile

**NA**

### 1 - PARCHEGGI

1.1 - Ci sono parcheggi riservati a persone con disabilità in prossimità del percorso di collegamento all'accesso?

0

1.2 - La segnaletica orizzontale e verticale è conforme alla normativa?

NON PERTINENTE

1.3 - Note sui parcheggi un parcheggio sulla strada

### 2—ACCESSO

2.1 - Il percorso pedonale che collega l'edificio al punto di fermata dei mezzi di trasporto è privo di barriere?

NON PERTINENTE

2.2 - La finitura della pavimentazione dei percorsi pedonali esterni è in buono stato e antisdrucciolo?

SI

2.3 - La zona antistante e retrostante la porta di ingresso è complanare con una piattaforma libera di min. cm 140x140?

No

2.4 - La luce netta della porta di ingresso è almeno cm 80?

No

2.5 - La porta di ingresso può essere aperta esercitando una pressione inferiore a 8 kg?

No

2.6 - Eventuali porte in vetro trasparente sono dotate di elementi di segnalazione della trasparenza?

No

2.7 - Il percorso è privo di elementi che sporgono dalla quota del pavimento più di cm 2,50?

SI

2.8 - Il campanello e/o citofono si trovano ad un'altezza da terra compresa tra 40 e 130 cm?

No

2.9 - Note agli accessi



COMUNE DI  
SANT'AMBROGIO DI  
VALPOLICELLA  
PROVINCIA DI VERONA

**P.E.B.A.  
2019**

CIG. Z0A29C0618

**Fase 1**

**SCHEDA  
RILIEVO  
EDIFICI**

SCHEDA N°

**5 / 1**

RILEVATORE  
Pierluigi Grigoletti

DATA RILIEVO

12/4/2019 11:58:43 AM



  
**NETMOBILITY**

Via Morgagni, 24  
37135 VERONA (VR)  
tel / fax +39 045 8250176  
netmobility@netmobility.it  
www.netmobility.it

P. I.V.A. e C.Fisc. 03184140238

### 3—SERVIZI IGIENICI

3.1 - La struttura è dotata di servizi igienici con dimensioni minime tali da essere utilizzabili anche da persone con disabilità e in numero adeguato?

SI

3.2 - La porta di ingresso al servizio igienico ha una larghezza minima di 80 cm?

No

3.3 - I sanitari hanno dimensioni e distanze prevista dalla normativa?

SI

3.4 - Sono presenti maniglioni e corrimano in vicinanza degli apparecchi, con posizione e caratteristiche adeguate?

No

3.5 - Lo specchio è posizionato ad una altezza adeguata per persona seduta?

No

3.6 - Il bagno o lo spogliatoio è dotato di doccia accessibile? (solo per alcuni tipi di struttura, es. impianti sportivi, alloggi, ecc.)

No

3.7 - Note ai servizi igienici

**un unico bagno per persone con disabilità piano terra utilizzato come magazzino la tazza risulterebbe utilizzabile mancano i maniglioni il lavandino è da sostituire. Due maniglioni ma non corrimano a muro**

### 4—COLLEGAMENTI VERTICALI

4.1 - La struttura è dotata di adeguati sistemi per il raggiungimento dei vari livelli dell'edificio anche a persona con disabilità? (ascensore, piattaforma, servoscala...)

No

4.2 - L'eventuale impianto ascensore esistente possiede tutti i requisiti richiesti dalla norma?

NON PERTINENTE

4.3 - Il corpo scala è dotato di corrimano su entrambi i lati?

No

4.4 - Negli edifici con utenza prevalente di bambini: il corpo scala è dotato del doppio corrimano ad altezza di 75 cm dal piano di calpestio?

NON PERTINENTE

4.5 - Il corrimano del corpo scale sborda 30 cm oltre l'inizio e la fine delle rampe?

No

4.6 - Il parapetto del corpo scala rispetta i requisiti richiesti dalla norma? (altezza 90-100 cm, inattraversabile sfera D cm 10, ecc.)

SI

4.7 - Lungo i percorsi pedonali è garantita l'altezza minima di 210 cm da terra?

SI

4.8 - I gradini delle scale hanno caratteristiche conformi ai requisiti richiesti dalla norma? (rapporto altezza/pedata, largh. 120 cm, fasce antiscivolo, fasce 30 cm inizio e fine rampa)

SI

4.9 - Note ai collegamenti verticali  
**corrimano Ligneo in condizioni precarie**

### 5—PERCORSI

5.1 - La finitura della pavimentazione è in buono stato e antisdrucciolevole?

SI

5.2 - I corridoi hanno una larghezza minima di 90 cm? Gli elementi di arredo sono posizionati in modo da non creare ostacolo o strozzature lungo i percorsi?

SI

5.3 - La segnaletica informativa e di sicurezza è chiara, esauriente e facilmente leggibile?

No

5.4 - La luce netta delle porte interne è almeno uguale o superiore a 75 cm

No

5.5 - Gli interruttori elettrici, dove necessario, sono dotati di led per l'individuazione al buio?

No

5.6 - I corridoi sono dotati di sufficiente illuminazione?

SI

5.7 - La struttura è dotata di segnaletica per ipovedenti?

No

5.8 - La segnaletica di sicurezza è sufficiente a garantire la corretta individuazione anche per i disabili sensoriali?

No

5.9 - Note ai percorsi

**Porte interne strette, pavimento con lievi abbassamenti e difformità**



COMUNE DI  
SANT'AMBROGIO DI  
VALPOLICELLA  
PROVINCIA DI VERONA

**P.E.B.A.  
2019**

CIG. Z0A29C0618

**Fase 1**

**SCHEDA  
RILIEVO  
EDIFICI**

SCHEDA N°

**5 / 2**

RILEVATORE  
Pierluigi Grigoletti


DATA RILIEVO

12/4/2019 11:58:43 AM



**NETMOBILITY**

Via Morgagni, 24  
37135 VERONA (VR)  
tel / fax +39 045 8250176  
netmobility@netmobility.it  
www.netmobility.it  
P. I.V.A. e C.Fisc. 03184140238



## VILLA BRENZONI BASSANI

Viale del Marmo, 9

Valutazione sintetica dello stato di accessibilità:

- AC: accessibile
- MA: mediamente accessibile
- NA: non accessibile

**MA**

### 1 - PARCHEGGI

1.1 - Ci sono parcheggi riservati a persone con disabilità in prossimità del percorso di collegamento all'accesso?

5

1.2 - La segnaletica orizzontale e verticale è conforme alla normativa?

SI

1.3 - Note sui parcheggi

### 2—ACCESSO

2.1 - Il percorso pedonale che collega l'edificio al punto di fermata dei mezzi di trasporto è privo di barriere?

SI

2.2 - La finitura della pavimentazione dei percorsi pedonali esterni è in buono stato e antisdrucciolo?

SI

2.3 - La zona antistante e retrostante la porta di ingresso è complanare con una piattaforma libera di min. cm 140x140?

SI

2.4 - La luce netta della porta di ingresso è almeno cm 80?

SI

2.5 - La porta di ingresso può essere aperta esercitando una pressione inferiore a 8 kg?

SI

2.6 - Eventuali porte in vetro trasparente sono dotate di elementi di segnalazione della trasparenza?

No

2.7 - Il percorso è privo di elementi che sporgono dalla quota del pavimento più di cm 2,50?

SI

2.8 - Il campanello e/o citofono si trovano ad un'altezza da terra compresa tra 40 e 130 cm?

SI

2.9 - Note agli accessi



COMUNE DI  
SANT'AMBROGIO DI  
VALPOLICELLA  
PROVINCIA DI VERONA

**P.E.B.A.  
2019**

CIG. Z0A29C0618

**Fase 1**

**SCHEDA  
RILIEVO  
EDIFICI**

SCHEDA N°

**6 / 1**

RILEVATORE  
Pierluigi Grigoletti

DATA RILIEVO

12/4/2019 1:16:11 PM



**NETMOBILITY**

Via Morgagni, 24  
37135 VERONA (VR)  
tel / fax +39 045 8250176  
netmobility@netmobility.it  
www.netmobility.it

P. I.V.A. e C.Fisc. 03184140238

### 3—SERVIZI IGIENICI

- 3.1 - La struttura è dotata di servizi igienici con dimensioni minime tali da essere utilizzabili anche da persone con disabilità e in numero adeguato?  
**SI**
- 3.2 - La porta di ingresso al servizio igienico ha una larghezza minima di 80 cm?  
**SI**
- 3.3 - I sanitari hanno dimensioni e distanze prevista dalla normativa?  
**SI**
- 3.4 - Sono presenti maniglioni e corrimano in vicinanza degli apparecchi, con posizione e caratteristiche adeguate?  
**SI**
- 3.5 - Lo specchio è posizionato ad una altezza adeguata per persona seduta?  
**No**
- 3.6 - Il bagno o lo spogliatoio è dotato di doccia accessibile? (solo per alcuni tipi di struttura, es. impianti sportivi, alloggi, ecc.)  
**SI**
- 3.7 - Note ai servizi igienici  
**servizio igienico per persone con disabilità al piano interrato raggiungibile attraverso un montascale su una scala molto ripida proveniente dal corridoio che conduce all'ingresso est**

### 4—COLLEGAMENTI VERTICALI

- 4.1 - La struttura è dotata di adeguati sistemi per il raggiungimento dei vari livelli dell'edificio anche a persona con disabilità? (ascensore, piattaforma, servoscala...)  
**SI**
- 4.2 - L'eventuale impianto ascensore esistente possiede tutti i requisiti richiesti dalla norma?  
**SI**
- 4.3 - Il corpo scala è dotato di corrimano su entrambi i lati?  
**SI**
- 4.4 - Negli edifici con utenza prevalente di bambini: il corpo scala è dotato del doppio corrimano ad altezza di 75 cm dal piano di calpestio?  
**No**
- 4.5 - Il corrimano del corpo scale sborda 30 cm oltre l'inizio e la fine delle rampe?  
**No**
- 4.6 - Il parapetto del corpo scala rispetta i requisiti richiesti dalla norma? (altezza 90-100 cm, inattraversabile sfera D cm 10, ecc.)  
**SI**
- 4.7 - Lungo i percorsi pedonali è garantita l'altezza minima di 210 cm da terra?  
**SI**
- 4.8 - I gradini delle scale hanno caratteristiche conformi ai requisiti richiesti dalla norma? (rapporto altezza/pedata, largh. 120 cm, fasce antiscivolo, fasce 30 cm inizio e fine rampa)  
**SI**
- 4.9 - Note ai collegamenti verticali  
**scala interna conduce tutti i livelli arrivando interrotto lo dove finisce la corsa anche l'ascensore bystrova un'altra breve scala che porta al sottotetto**

### 5—PERCORSI

- 5.1 - La finitura della pavimentazione è in buono stato e antisdrucciolevole?  
**SI**
- 5.2 - I corridoi hanno una larghezza minima di 90 cm? Gli elementi di arredo sono posizionati in modo da non creare ostacolo o strozzature lungo i percorsi?  
**SI**
- 5.3 - La segnaletica informativa e di sicurezza è chiara, esauriente e facilmente leggibile?  
**SI**
- 5.4 - La luce netta delle porte interne è almeno uguale o superiore a 75 cm?  
**SI**
- 5.5 - Gli interruttori elettrici, dove necessario, sono dotati di led per l'individuazione al buio?  
**SI**
- 5.6 - I corridoi sono dotati di sufficiente illuminazione?  
**SI**
- 5.7 - La struttura è dotata di segnaletica per ipovedenti?  
**SI**
- 5.8 - La segnaletica di sicurezza è sufficiente a garantire la corretta individuazione anche per i disabili sensoriali?  
**No**
- 5.9 - Note ai percorsi



COMUNE DI  
SANT'AMBROGIO DI  
VALPOLICELLA  
PROVINCIA DI VERONA

**P.E.B.A.  
2019**

CIG. Z0A29C0618

**Fase 1**

**SCHEDA  
RILIEVO  
EDIFICI**

SCHEDA N°

**6 / 2**

RILEVATORE  
Pierluigi Grigoletti


DATA RILIEVO

12/4/2019 1:16:11 PM



**NETMOBILITY**

Via Morgagni, 24  
37135 VERONA (VR)  
tel / fax +39 045 8250176  
netmobility@netmobility.it  
www.netmobility.it  
P. I.V.A. e C.Fisc. 03184140238



## MAGAZZINO COMUNALE

Via Roma

Valutazione sintetica dello stato di accessibilità:

- AC: accessibile
- MA: mediamente accessibile
- NA: non accessibile

**NA**

### 1 - PARCHEGGI

1.1 - Ci sono parcheggi riservati a persone con disabilità in prossimità del percorso di collegamento all'accesso?

0

1.2 - La segnaletica orizzontale e verticale è conforme alla normativa?

NON PERTINENTE

1.3 - Note sui parcheggi

Piazzale d'accesso a Villa Bassani

### 2—ACCESSO

2.1 - Il percorso pedonale che collega l'edificio al punto di fermata dei mezzi di trasporto è privo di barriere?

NON PERTINENTE

2.2 - La finitura della pavimentazione dei percorsi pedonali esterni è in buono stato e antisdrucciolo?

SI

2.3 - La zona antistante e retrostante la porta di ingresso è complanare con una piattaforma libera di min. cm 140x140?

SI

2.4 - La luce netta della porta di ingresso è almeno cm 80?

SI

2.5 - La porta di ingresso può essere aperta esercitando una pressione inferiore a 8 kg?

SI

2.6 - Eventuali porte in vetro trasparente sono dotate di elementi di segnalazione della trasparenza?

No

2.7 - Il percorso è privo di elementi che sporgono dalla quota del pavimento più di cm 2,50?

No

2.8 - Il campanello e/o citofono si trovano ad un'altezza da terra compresa tra 40 e 130 cm?

No

2.9 - Note agli accessi

portone scorrevole con porta apribile soglia alta 23 cm



COMUNE DI  
SANT'AMBROGIO DI  
VALPOLICELLA  
PROVINCIA DI VERONA

**P.E.B.A.  
2019**

CIG. Z0A29C0618

**Fase 1**

**SCHEDA  
RILIEVO  
EDIFICI**

SCHEDA N°

**7 / 1**

RILEVATORE  
Pierluigi Grigoletti

DATA RILIEVO

12/5/2019 10:37:08 AM



**NETMOBILITY**

Via Morgagni, 24  
37135 VERONA (VR)  
tel / fax +39 045 8250176  
netmobility@netmobility.it  
www.netmobility.it

P. I.V.A. e C.Fisc. 03184140238

### 3—SERVIZI IGIENICI

3.1 - La struttura è dotata di servizi igienici con dimensioni minime tali da essere utilizzabili anche da persone con disabilità e in numero adeguato?  
**No**

3.2 - La porta di ingresso al servizio igienico ha una larghezza minima di 80 cm?  
**SI**

3.3 - I sanitari hanno dimensioni e distanze prevista dalla normativa?  
**NON PERTINENTE**

3.4 - Sono presenti maniglioni e corrimano in vicinanza degli apparecchi, con posizione e caratteristiche adeguate?  
**NON PERTINENTE**

3.5 - Lo specchio è posizionato ad una altezza adeguata per persona seduta?  
**NON PERTINENTE**

3.6 - Il bagno o lo spogliatoio è dotato di doccia accessibile? (solo per alcuni tipi di struttura, es. impianti sportivi, alloggi, ecc.)  
**No**

3.7 - Note ai servizi igienici  
**bagni e doccia modificabili per installazione di un servizio per persone con disabilità**

### 4—COLLEGAMENTI VERTICALI

4.1 - La struttura è dotata di adeguati sistemi per il raggiungimento dei vari livelli dell'edificio anche a persona con disabilità? (ascensore, piattaforma, servoscala...)  
**No**

4.2 - L'eventuale impianto ascensore esistente possiede tutti i requisiti richiesti dalla norma?  
**NON PERTINENTE**

4.3 - Il corpo scala è dotato di corrimano su entrambi i lati?  
**No**

4.4 - Negli edifici con utenza prevalente di bambini: il corpo scala è dotato del doppio corrimano ad altezza di 75 cm dal piano di calpestio?  
**NON PERTINENTE**

4.5 - Il corrimano del corpo scale sborda 30 cm oltre l'inizio e la fine delle rampe?  
**No**

4.6 - Il parapetto del corpo scala rispetta i requisiti richiesti dalla norma? (altezza 90-100 cm, inattraversabile sfera D cm 10, ecc.)  
**SI**

4.7 - Lungo i percorsi pedonali è garantita l'altezza minima di 210 cm da terra?  
**SI**

4.8 - I gradini delle scale hanno caratteristiche conformi ai requisiti richiesti dalla norma? (rapporto altezza/pedata, largh. 120 cm, fasce antiscivolo, fasce 30 cm inizio e fine rampa)  
**SI**

4.9 - Note ai collegamenti verticali

### 5—PERCORSI

5.1 - La finitura della pavimentazione è in buono stato e antisdrucciolevole?  
**SI**

5.2 - I corridoi hanno una larghezza minima di 90 cm? Gli elementi di arredo sono posizionati in modo da non creare ostacolo o strozzature lungo i percorsi?  
**SI**

5.3 - La segnaletica informativa e di sicurezza è chiara, esauriente e facilmente leggibile?  
**SI**

5.4 - La luce netta delle porte interne è almeno uguale o superiore a 75 cm?  
**No**

5.5 - Gli interruttori elettrici, dove necessario, sono dotati di led per l'individuazione al buio?  
**No**

5.6 - I corridoi sono dotati di sufficiente illuminazione?  
**SI**

5.7 - La struttura è dotata di segnaletica per ipovedenti?  
**No**

5.8 - La segnaletica di sicurezza è sufficiente a garantire la corretta individuazione anche per i disabili sensoriali?  
**No**

5.9 - Note ai percorsi  
**Mancano luci emergenza**



COMUNE DI  
SANT'AMBROGIO DI  
VALPOLICELLA  
PROVINCIA DI VERONA

**P.E.B.A.**  
**2019**

CIG. Z0A29C0618

**Fase 1**

**SCHEDA  
RILIEVO  
EDIFICI**

SCHEDA N°

**7 / 2**

RILEVATORE  
Pierluigi Grigoletti


DATA RILIEVO

12/5/2019 10:37:08 AM



**NETMOBILITY**

Via Morgagni, 24  
37135 VERONA (VR)  
tel / fax +39 045 8250176  
netmobility@netmobility.it  
www.netmobility.it  
P. I.V.A. e C.Fisc. 03184140238



## CIMITERO DI SANT'AMBROGIO

Via Case Sparse Roma

Valutazione sintetica dello stato di accessibilità:

- AC: accessibile
- MA: mediamente accessibile
- NA: non accessibile

**NA**

### 1 - PARCHEGGI

1.1 - Ci sono parcheggi riservati a persone con disabilità in prossimità del percorso di collegamento all'accesso?

2

1.2 - La segnaletica orizzontale e verticale è conforme alla normativa?

SI

1.3 - Note sui parcheggi

### 2—ACCESSO

2.1 - Il percorso pedonale che collega l'edificio al punto di fermata dei mezzi di trasporto è privo di barriere?

NON PERTINENTE

2.2 - La finitura della pavimentazione dei percorsi pedonali esterni è in buono stato e antisdrucciolo?

SI

2.3 - La zona antistante e retrostante la porta di ingresso è complanare con una piattaforma libera di min. cm 140x140?

No

2.4 - La luce netta della porta di ingresso è almeno cm 80?

SI

2.5 - La porta di ingresso può essere aperta esercitando una pressione inferiore a 8 kg?

SI

2.6 - Eventuali porte in vetro trasparente sono dotate di elementi di segnalazione della trasparenza?

NON PERTINENTE

2.7 - Il percorso è privo di elementi che sporgono dalla quota del pavimento più di cm 2,50?

SI

2.8 - Il campanello e/o citofono si trovano ad un'altezza da terra compresa tra 40 e 130 cm?

NON PERTINENTE

2.9 - Note agli accessi

Cancello in ferro. Corpo scala non dotato di corrimano da entrambi i lati. accesso attraverso un sistema di due rampe non consecutive la seconda dipendenza troppo elevata porta al cancello principale in un passaggio che a malapena 90 cm di larghezza questo bene superando due griglie con diametro minimo di 3 cm della maglia



COMUNE DI  
SANT'AMBROGIO DI  
VALPOLICELLA  
PROVINCIA DI VERONA

**P.E.B.A.  
2019**

CIG. Z0A29C0618

**Fase 1**

**SCHEDA  
RILIEVO  
EDIFICI**

SCHEDA N°

**8 / 1**

RILEVATORE  
Pierluigi Grigoletti

DATA RILIEVO

12/3/2019 10:58:27 AM



**NETMOBILITY**

Via Morgagni, 24  
37135 VERONA (VR)  
tel / fax +39 045 8250176  
netmobility@netmobility.it  
www.netmobility.it

P. I.V.A. e C.Fisc. 03184140238



### 3—SERVIZI IGIENICI

3.1 - La struttura è dotata di servizi igienici con dimensioni minime tali da essere utilizzabili anche da persone con disabilità e in numero adeguato?  
**No**

3.2 - La porta di ingresso al servizio igienico ha una larghezza minima di 80 cm?  
**NON PERTINENTE**

3.3 - I sanitari hanno dimensioni e distanze prevista dalla normativa?  
**NON PERTINENTE**

3.4 - Sono presenti maniglioni e corrimano in vicinanza degli apparecchi, con posizione e caratteristiche adeguate?  
**NON PERTINENTE**

3.5 - Lo specchio è posizionato ad una altezza adeguata per persona seduta?  
**NON PERTINENTE**

3.6 - Il bagno o lo spogliatoio è dotato di doccia accessibile? (solo per alcuni tipi di struttura, es. impianti sportivi, alloggi, ecc.)  
**NON PERTINENTE**

3.7 - Note ai servizi igienici  
**Non ve ne sono segnalati**

### 4—COLLEGAMENTI VERTICALI

4.1 - La struttura è dotata di adeguati sistemi per il raggiungimento dei vari livelli dell'edificio anche a persona con disabilità? (ascensore, piattaforma, servoscala...)  
**No**

4.2 - L'eventuale impianto ascensore esistente possiede tutti i requisiti richiesti dalla norma?  
**NON PERTINENTE**

4.3 - Il corpo scala è dotato di corrimano su entrambi i lati?  
**SI**

4.4 - Negli edifici con utenza prevalente di bambini: il corpo scala è dotato del doppio corrimano ad altezza di 75 cm dal piano di calpestio?  
**NON PERTINENTE**

4.5 - Il corrimano del corpo scale sborda 30 cm oltre l'inizio e la fine delle rampe?  
**No**

4.6 - Il parapetto del corpo scala rispetta i requisiti richiesti dalla norma? (altezza 90-100 cm, inattraversabile sfera D cm 10, ecc.)  
**SI**

4.7 - Lungo i percorsi pedonali è garantita l'altezza minima di 210 cm da terra?  
**SI**

4.8 - I gradini delle scale hanno caratteristiche conformi ai requisiti richiesti dalla norma? (rapporto altezza/pedata, largh. 120 cm, fasce antiscivolo, fasce 30 cm inizio e fine rampa)  
**No**

4.9 - Note ai collegamenti verticali  
**nelle scale interne solo quella per la cappella rispetta norme sui corrimani le altre due laterali hanno altezza eccessive dei gradini**

### 5—PERCORSI

5.1 - La finitura della pavimentazione è in buono stato e antisdrucciolevole?  
**No**

5.2 - I corridoi hanno una larghezza minima di 90 cm? Gli elementi di arredo sono posizionati in modo da non creare ostacolo o strozzature lungo i percorsi?  
**SI**

5.3 - La segnaletica informativa e di sicurezza è chiara, esauriente e facilmente leggibile?  
**No**

5.4 - La luce netta delle porte interne è almeno uguale o superiore a 75 cm  
**NON PERTINENTE**

5.5 - Gli interruttori elettrici, dove necessario, sono dotati di led per l'individuazione al buio?  
**NON PERTINENTE**

5.6 - I corridoi sono dotati di sufficiente illuminazione?  
**NON PERTINENTE**

5.7 - La struttura è dotata di segnaletica per ipovedenti?  
**No**

5.8 - La segnaletica di sicurezza è sufficiente a garantire la corretta individuazione anche per i disabili sensoriali?  
**No**

5.9 - Note ai percorsi  
**i percorsi lungo il portico sono caratterizzati da continui cambi di quota con dei gradini che vanno dai 15 ai 20 cm circa risolti con brevi rampe in marmo e le quali risultano possibilmente scivolose con pendenze troppo elevate. il manto della realtà stabile interna il cimitero è coperto di ier non è da tutto in pendenza costante fino al raggiungimento della scala di accesso alla cappella la pendenza è elevata rispetto a norma di legge**



COMUNE DI  
SANT'AMBROGIO DI  
VALPOLICELLA  
PROVINCIA DI VERONA

**P.E.B.A.**  
**2019**

CIG. Z0A29C0618

**Fase 1**

**SCHEDA  
RILIEVO  
EDIFICI**

SCHEDA N°

**8 / 2**

RILEVATORE  
Pierluigi Grigoletti


DATA RILIEVO

12/3/2019 10:58:27 AM



**NETMOBILITY**

Via Morgagni, 24  
37135 VERONA (VR)  
tel / fax +39 045 8250176  
netmobility@netmobility.it  
www.netmobility.it  
P. I.V.A. e C.Fisc. 03184140238



## QUARTIERE FIERISTICO MAGAZZINO COMUNALE

Via Roma

Valutazione sintetica dello stato di accessibilità:

- AC: accessibile
- MA: mediamente accessibile
- NA: non accessibile

**MA**

### 1 - PARCHEGGI

1.1 - Ci sono parcheggi riservati a persone con disabilità in prossimità del percorso di collegamento all'accesso? **0**

1.2 - La segnaletica orizzontale e verticale è conforme alla normativa? **NON PERTINENTE**

1.3 - Note sui parcheggi

### 2—ACCESSO

2.1 - Il percorso pedonale che collega l'edificio al punto di fermata dei mezzi di trasporto è privo di barriere? **NON PERTINENTE**

2.2 - La finitura della pavimentazione dei percorsi pedonali esterni è in buono stato e antisdrucciolo? **SI**

2.3 - La zona antistante e retrostante la porta di ingresso è complanare con una piattaforma libera di min. cm 140x140? **SI**

2.4 - La luce netta della porta di ingresso è almeno cm 80? **SI**

2.5 - La porta di ingresso può essere aperta esercitando una pressione inferiore a 8 kg? **SI**

2.6 - Eventuali porte in vetro trasparente sono dotate di elementi di segnalazione della trasparenza? **No**

2.7 - Il percorso è privo di elementi che sporgono dalla quota del pavimento più di cm 2,50? **SI**

2.8 - Il campanello e/o citofono si trovano ad un'altezza da terra compresa tra 40 e 130 cm? **NON PERTINENTE**

2.9 - Note agli accessi  
**rampa per la sede del gruppo comunale di Protezione Civile a pendenza troppo elevata Vedi foto senza pianerottoli di interruzione**



COMUNE DI  
SANT'AMBROGIO DI  
VALPOLICELLA  
PROVINCIA DI VERONA

**P.E.B.A.  
2019**

CIG. Z0A29C0618

**Fase 1**

**SCHEDA  
RILIEVO  
EDIFICI**

SCHEDA N°

**9 / 1**

RILEVATORE  
Pierluigi Grigoletti

DATA RILIEVO

12/4/2019 1:52:27 PM



  
**NETMOBILITY**

Via Morgagni, 24  
37135 VERONA (VR)  
tel / fax +39 045 8250176  
netmobility@netmobility.it  
www.netmobility.it  
P. I.V.A. e C.Fisc. 03184140238

### 3—SERVIZI IGIENICI

3.1 - La struttura è dotata di servizi igienici con dimensioni minime tali da essere utilizzabili anche da persone con disabilità e in numero adeguato?  
**No**

3.2 - La porta di ingresso al servizio igienico ha una larghezza minima di 80 cm?  
**NON PERTINENTE**

3.3 - I sanitari hanno dimensioni e distanze prevista dalla normativa?  
**NON PERTINENTE**

3.4 - Sono presenti maniglioni e corrimano in vicinanza degli apparecchi, con posizione e caratteristiche adeguate?  
**NON PERTINENTE**

3.5 - Lo specchio è posizionato ad una altezza adeguata per persona seduta?  
**NON PERTINENTE**

3.6 - Il bagno o lo spogliatoio è dotato di doccia accessibile? (solo per alcuni tipi di struttura, es. impianti sportivi, alloggi, ecc.)  
**NON PERTINENTE**

3.7 - Note ai servizi igienici  
**bagno per operai con porte da 70 cm bagni negli uffici della Protezione Civile troppo strette per adattamento per bagni per disabili**

### 4—COLLEGAMENTI VERTICALI

4.1 - La struttura è dotata di adeguati sistemi per il raggiungimento dei vari livelli dell'edificio anche a persona con disabilità? (ascensore, piattaforma, servoscala...)  
**No**

4.2 - L'eventuale impianto ascensore esistente possiede tutti i requisiti richiesti dalla norma?  
**NON PERTINENTE**

4.3 - Il corpo scala è dotato di corrimano su entrambi i lati?  
**No**

4.4 - Negli edifici con utenza prevalente di bambini: il corpo scala è dotato del doppio corrimano ad altezza di 75 cm dal piano di calpestio?  
**NON PERTINENTE**

4.5 - Il corrimano del corpo scale sborda 30 cm oltre l'inizio e la fine delle rampe?  
**No**

4.6 - Il parapetto del corpo scala rispetta i requisiti richiesti dalla norma? (altezza 90-100 cm, inattraversabile sfera D cm 10, ecc.)  
**SI**

4.7 - Lungo i percorsi pedonali è garantita l'altezza minima di 210 cm da terra?  
**SI**

4.8 - I gradini delle scale hanno caratteristiche conformi ai requisiti richiesti dalla norma? (rapporto altezza/pedata, largh. 120 cm, fasce antiscivolo, fasce 30 cm inizio e fine rampa)  
**SI**

4.9 - Note ai collegamenti verticali

### 5—PERCORSI

5.1 - La finitura della pavimentazione è in buono stato e antisdrucciolevole?  
**SI**

5.2 - I corridoi hanno una larghezza minima di 90 cm? Gli elementi di arredo sono posizionati in modo da non creare ostacolo o strozzature lungo i percorsi?  
**SI**

5.3 - La segnaletica informativa e di sicurezza è chiara, esauriente e facilmente leggibile?  
**No**

5.4 - La luce netta delle porte interne è almeno uguale o superiore a 75 cm?  
**SI**

5.5 - Gli interruttori elettrici, dove necessario, sono dotati di led per l'individuazione al buio?  
**No**

5.6 - I corridoi sono dotati di sufficiente illuminazione?  
**SI**

5.7 - La struttura è dotata di segnaletica per ipovedenti?  
**No**

5.8 - La segnaletica di sicurezza è sufficiente a garantire la corretta individuazione anche per i disabili sensoriali?  
**No**

5.9 - Note ai percorsi



COMUNE DI  
SANT'AMBROGIO DI  
VALPOLICELLA  
PROVINCIA DI VERONA

**P.E.B.A.**  
**2019**

CIG. Z0A29C0618

**Fase 1**

**SCHEDA  
RILIEVO  
EDIFICI**

SCHEDA N°

**9 / 2**

RILEVATORE  
Pierluigi Grigoletti

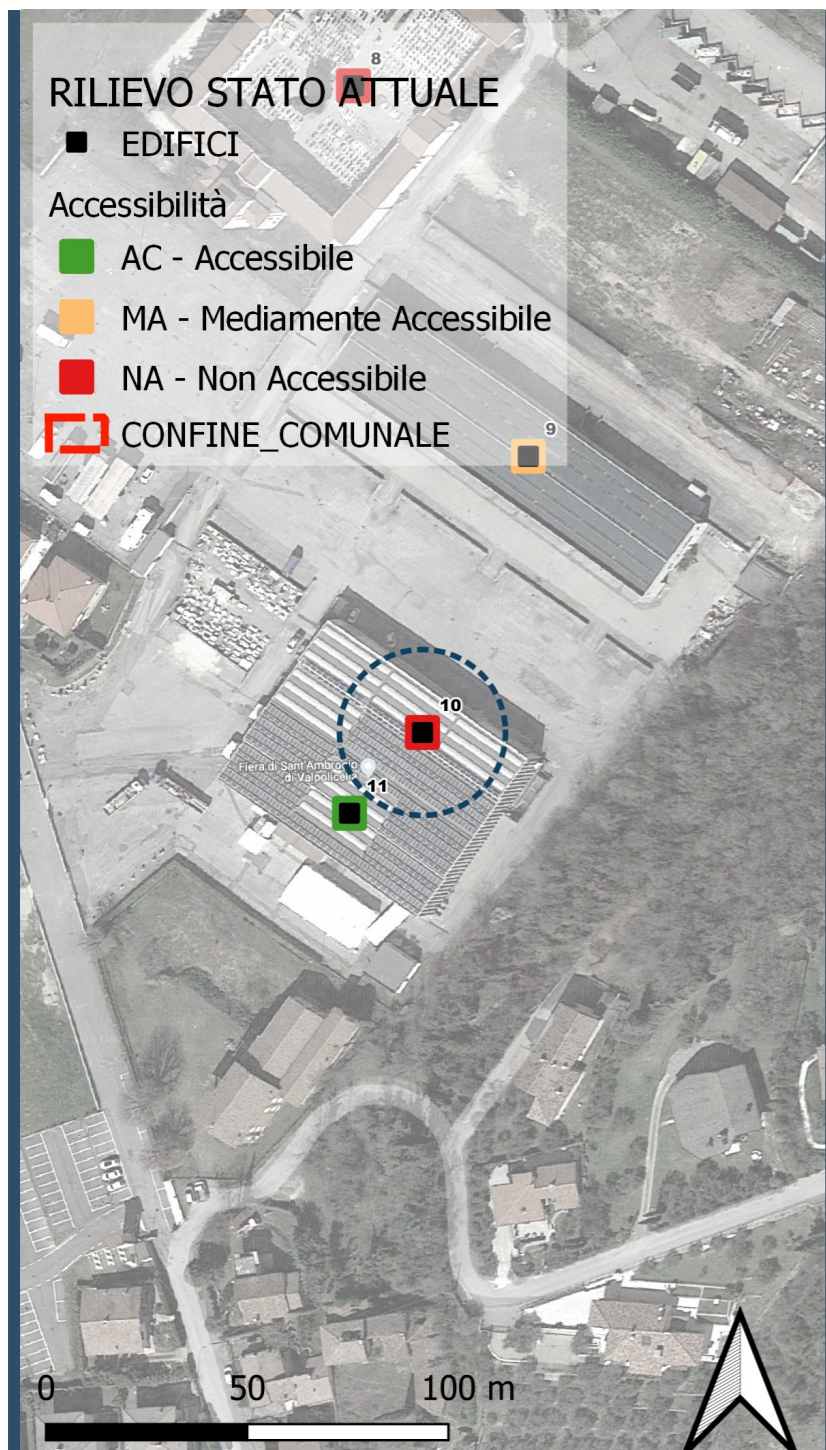
DATA RILIEVO

12/4/2019 1:52:27 PM



**NETMOBILITY**

Via Morgagni, 24  
37135 VERONA (VR)  
tel / fax +39 045 8250176  
netmobility@netmobility.it  
www.netmobility.it  
P. I.V.A. e C.Fisc. 03184140238



## QUARTIERE FIERISTICO LABORATORIO SCUOLA DEL MARMO

Via Roma

Valutazione sintetica dello stato di accessibilità:

- AC: accessibile
- MA: mediamente accessibile
- NA: non accessibile

**NA**

### 1 - PARCHEGGI

1.1 - Ci sono parcheggi riservati a persone con disabilità in prossimità del percorso di collegamento all'accesso?

0

1.2 - La segnaletica orizzontale e verticale è conforme alla normativa?

NON PERTINENTE

1.3 - Note sui parcheggi

### 2—ACCESSO

2.1 - Il percorso pedonale che collega l'edificio al punto di fermata dei mezzi di trasporto è privo di barriere?

NON PERTINENTE

2.2 - La finitura della pavimentazione dei percorsi pedonali esterni è in buono stato e antisdrucciolo?

SI

2.3 - La zona antistante e retrostante la porta di ingresso è complanare con una piattaforma libera di min. cm 140x140?

No

2.4 - La luce netta della porta di ingresso è almeno cm 80?

SI

2.5 - La porta di ingresso può essere aperta esercitando una pressione inferiore a 8 kg?

SI

2.6 - Eventuali porte in vetro trasparente sono dotate di elementi di segnalazione della trasparenza?

NON PERTINENTE

2.7 - Il percorso è privo di elementi che sporgono dalla quota del pavimento più di cm 2,50?

No

2.8 - Il campanello e/o citofono si trovano ad un'altezza da terra compresa tra 40 e 130 cm?

No

2.9 - Note agli accessi

**due accessi accesso principale per studenti raggiungibile da una scala che congiunge il livello superiore dei parcheggi al laboratorio secondo accesso sul lato inferiore privo di scale o di rampe con soglia più alta di 2 cm e mezzo**



COMUNE DI  
SANT'AMBROGIO DI  
VALPOLICELLA  
PROVINCIA DI VERONA

**P.E.B.A.  
2019**

CIG. Z0A29C0618

**Fase 1**

**SCHEDA  
RILIEVO  
EDIFICI**

SCHEDA N°

**10 / 1**

RILEVATORE  
Pierluigi Grigoletti

DATA RILIEVO

12/4/2019 12:36:52 PM



  
**NETMOBILITY**

Via Morgagni, 24  
37135 VERONA (VR)  
tel / fax +39 045 8250176  
netmobility@netmobility.it  
www.netmobility.it

P. I.V.A. e C.Fisc. 03184140238

### 3—SERVIZI IGIENICI

3.1 - La struttura è dotata di servizi igienici con dimensioni minime tali da essere utilizzabili anche da persone con disabilità e in numero adeguato?

SI

3.2 - La porta di ingresso al servizio igienico ha una larghezza minima di 80 cm?

SI

3.3 - I sanitari hanno dimensioni e distanze prevista dalla normativa?

SI

3.4 - Sono presenti maniglioni e corrimano in vicinanza degli apparecchi, con posizione e caratteristiche adeguate?

SI

3.5 - Lo specchio è posizionato ad una altezza adeguata per persona seduta?

No

3.6 - Il bagno o lo spogliatoio è dotato di doccia accessibile? (solo per alcuni tipi di struttura, es. impianti sportivi, alloggi, ecc.)

No

3.7 - Note ai servizi igienici

**Un servizio per disabili usato come magazzino, adattabile uno degli spogliatoi maschili**

### 4—COLLEGAMENTI VERTICALI

4.1 - La struttura è dotata di adeguati sistemi per il raggiungimento dei vari livelli dell'edificio anche a persona con disabilità? (ascensore, piattaforma, servoscala...)

No

4.2 - L'eventuale impianto ascensore esistente possiede tutti i requisiti richiesti dalla norma?

No

4.3 - Il corpo scala è dotato di corrimano su entrambi i lati?

No

4.4 - Negli edifici con utenza prevalente di bambini: il corpo scala è dotato del doppio corrimano ad altezza di 75 cm dal piano di calpestio?

**NON PERTINENTE**

4.5 - Il corrimano del corpo scale sborda 30 cm oltre l'inizio e la fine delle rampe?

No

4.6 - Il parapetto del corpo scala rispetta i requisiti richiesti dalla norma? (altezza 90-100 cm, inattraversabile sfera D cm 10, ecc.)

SI

4.7 - Lungo i percorsi pedonali è garantita l'altezza minima di 210 cm da terra?

SI

4.8 - I gradini delle scale hanno caratteristiche conformi ai requisiti richiesti dalla norma? (rapporto altezza/pedata, largh. 120 cm, fasce antiscivolo, fasce 30 cm inizio e fine rampa)

SI

4.9 - Note ai collegamenti verticali  
**Risalita per magazzino**

### 5—PERCORSI

5.1 - La finitura della pavimentazione è in buono stato e antisdrucciolevole?

SI

5.2 - I corridoi hanno una larghezza minima di 90 cm? Gli elementi di arredo sono posizionati in modo da non creare ostacolo o strozzature lungo i percorsi?

SI

5.3 - La segnaletica informativa e di sicurezza è chiara, esauriente e facilmente leggibile?

SI

5.4 - La luce netta delle porte interne è almeno uguale o superiore a 75 cm

SI

5.5 - Gli interruttori elettrici, dove necessario, sono dotati di led per l'individuazione al buio?

No

5.6 - I corridoi sono dotati di sufficiente illuminazione?

SI

5.7 - La struttura è dotata di segnaletica per ipovedenti?

No

5.8 - La segnaletica di sicurezza è sufficiente a garantire la corretta individuazione anche per i disabili sensoriali?

No

5.9 - Note ai percorsi

**Alcuni interruttori presenti ma non attivi. Uscite come ingresso**



COMUNE DI  
SANT'AMBROGIO DI  
VALPOLICELLA  
PROVINCIA DI VERONA

**P.E.B.A.  
2019**

CIG. Z0A29C0618

**Fase 1**

**SCHEDA  
RILIEVO  
EDIFICI**

SCHEDA N°

**10 / 2**

RILEVATORE  
Pierluigi Grigoletti


DATA RILIEVO

12/4/2019 12:36:52 PM



**NETMOBILITY**

Via Morgagni, 24  
37135 VERONA (VR)  
tel / fax +39 045 8250176  
netmobility@netmobility.it  
www.netmobility.it  
P. I.V.A. e C.Fisc. 03184140238



## Q23 PADIGLIONE FESTE

Via Roma

Valutazione sintetica dello stato di accessibilità:

- AC: accessibile
- MA: mediamente accessibile
- NA: non accessibile

**AC**

### 1 - PARCHEGGI

1.1 - Ci sono parcheggi riservati a persone con disabilità in prossimità del percorso di collegamento all'accesso?

0

1.2 - La segnaletica orizzontale e verticale è conforme alla normativa?

NON PERTINENTE

1.3 - Note sui parcheggi

### 2—ACCESSO

2.1 - Il percorso pedonale che collega l'edificio al punto di fermata dei mezzi di trasporto è privo di barriere?

No

2.2 - La finitura della pavimentazione dei percorsi pedonali esterni è in buono stato e antisdrucciolo?

SI

2.3 - La zona antistante e retrostante la porta di ingresso è complanare con una piattaforma libera di min. cm 140x140?

SI

2.4 - La luce netta della porta di ingresso è almeno cm 80?

SI

2.5 - La porta di ingresso può essere aperta esercitando una pressione inferiore a 8 kg?

SI

2.6 - Eventuali porte in vetro trasparente sono dotate di elementi di segnalazione della trasparenza?

NON PERTINENTE

2.7 - Il percorso è privo di elementi che sporgono dalla quota del pavimento più di cm 2,50?

No

2.8 - Il campanello e/o citofono si trovano ad un'altezza da terra compresa tra 40 e 130 cm?

NON PERTINENTE

2.9 - Note agli accessi



COMUNE DI  
SANT'AMBROGIO DI  
VALPOLICELLA  
PROVINCIA DI VERONA

**P.E.B.A.  
2019**

CIG. Z0A29C0618

**Fase 1**

**SCHEDA  
RILIEVO  
EDIFICI**

SCHEDA N°

**11 / 1**

RILEVATORE  
Pierluigi Grigoletti

DATA RILIEVO

12/4/2019 2:04:44 PM



**NETMOBILITY**

Via Morgagni, 24  
37135 VERONA (VR)  
tel / fax +39 045 8250176  
netmobility@netmobility.it  
www.netmobility.it

P. I.V.A. e C.Fisc. 03184140238

### 3—SERVIZI IGIENICI

3.1 - La struttura è dotata di servizi igienici con dimensioni minime tali da essere utilizzabili anche da persone con disabilità e in numero adeguato?

SI

3.2 - La porta di ingresso al servizio igienico ha una larghezza minima di 80 cm?

SI

3.3 - I sanitari hanno dimensioni e distanze prevista dalla normativa?

SI

3.4 - Sono presenti maniglioni e corrimano in vicinanza degli apparecchi, con posizione e caratteristiche adeguate?

SI

3.5 - Lo specchio è posizionato ad una altezza adeguata per persona seduta?

No

3.6 - Il bagno o lo spogliatoio è dotato di doccia accessibile? (solo per alcuni tipi di struttura, es. impianti sportivi, alloggi, ecc.)

SI

3.7 - Note ai servizi igienici

**wc esterni al padiglione. un bagno, quello dei maschi senza doccia nel servizio per disabili**

### 4—COLLEGAMENTI VERTICALI

4.1 - La struttura è dotata di adeguati sistemi per il raggiungimento dei vari livelli dell'edificio anche a persona con disabilità? (ascensore, piattaforma, servoscala...)

NON PERTINENTE

4.2 - L'eventuale impianto ascensore esistente possiede tutti i requisiti richiesti dalla norma?

NON PERTINENTE

4.3 - Il corpo scala è dotato di corrimano su entrambi i lati?

NON PERTINENTE

4.4 - Negli edifici con utenza prevalente di bambini: il corpo scala è dotato del doppio corrimano ad altezza di 75 cm dal piano di calpestio?

NON PERTINENTE

4.5 - Il corrimano del corpo scale sborda 30 cm oltre l'inizio e la fine delle rampe?

NON PERTINENTE

4.6 - Il parapetto del corpo scala rispetta i requisiti richiesti dalla norma? (altezza 90-100 cm, inattraversabile sfera D cm 10, ecc.)

NON PERTINENTE

4.7 - Lungo i percorsi pedonali è garantita l'altezza minima di 210 cm da terra?

SI

4.8 - I gradini delle scale hanno caratteristiche conformi ai requisiti richiesti dalla norma? (rapporto altezza/pedata, largh. 120 cm, fasce antiscivolo, fasce 30 cm inizio e fine rampa)

NON PERTINENTE

4.9 - Note ai collegamenti verticali

### 5—PERCORSI

5.1 - La finitura della pavimentazione è in buono stato e antisdrucciolevole?

SI

5.2 - I corridoi hanno una larghezza minima di 90 cm? Gli elementi di arredo sono posizionati in modo da non creare ostacolo o strozzature lungo i percorsi?

SI

5.3 - La segnaletica informativa e di sicurezza è chiara, esauriente e facilmente leggibile?

SI

5.4 - La luce netta delle porte interne è almeno uguale o superiore a 75 cm

SI

5.5 - Gli interruttori elettrici, dove necessario, sono dotati di led per l'individuazione al buio?

No

5.6 - I corridoi sono dotati di sufficiente illuminazione?

SI

5.7 - La struttura è dotata di segnaletica per ipovedenti?

No

5.8 - La segnaletica di sicurezza è sufficiente a garantire la corretta individuazione anche per i disabili sensoriali?

No

5.9 - Note ai percorsi



COMUNE DI  
SANT'AMBROGIO DI  
VALPOLICELLA  
PROVINCIA DI VERONA

**P.E.B.A.  
2019**

CIG. Z0A29C0618

**Fase 1**

**SCHEDA  
RILIEVO  
EDIFICI**

SCHEDA N°

**11 / 2**

RILEVATORE  
Pierluigi Grigoletti


DATA RILIEVO

12/4/2019 2:04:44 PM



**NETMOBILITY**

Via Morgagni, 24  
37135 VERONA (VR)  
tel / fax +39 045 8250176  
netmobility@netmobility.it  
www.netmobility.it  
P. I.V.A. e C.Fisc. 03184140238



## EDIFICIO POLIVALENTE

Viale del Marmo

Valutazione sintetica dello stato di accessibilità:

- AC: accessibile
- MA: mediamente accessibile
- NA: non accessibile

**AC**

### 1 - PARCHEGGI

1.1 - Ci sono parcheggi riservati a persone con disabilità in prossimità del percorso di collegamento all'accesso? **0**

1.2 - La segnaletica orizzontale e verticale è conforme alla normativa? **NON PERTINENTE**

1.3 - Note sui parcheggi  
**Parcheggi dietro casetta acqua in fondo al piazzale. Già rilevati in scheda urbana**

### 2—ACCESSO

2.1 - Il percorso pedonale che collega l'edificio al punto di fermata dei mezzi di trasporto è privo di barriere? **NON PERTINENTE**

2.2 - La finitura della pavimentazione dei percorsi pedonali esterni è in buono stato e antisdrucciolo? **SI**

2.3 - La zona antistante e retrostante la porta di ingresso è complanare con una piattaforma libera di min. cm 140x140? **SI**

2.4 - La luce netta della porta di ingresso è almeno cm 80? **NON PERTINENTE**

2.5 - La porta di ingresso può essere aperta esercitando una pressione inferiore a 8 kg? **NON PERTINENTE**

2.6 - Eventuali porte in vetro trasparente sono dotate di elementi di segnalazione della trasparenza? **NON PERTINENTE**

2.7 - Il percorso è privo di elementi che sporgono dalla quota del pavimento più di cm 2,50? **No**

2.8 - Il campanello e/o citofono si trovano ad un'altezza da terra compresa tra 40 e 130 cm? **NON PERTINENTE**

2.9 - Note agli accessi  
**Soglia non raccordata**



COMUNE DI  
**SANT'AMBROGIO DI  
 VALPOLICELLA**  
 PROVINCIA DI VERONA

**P.E.B.A.  
 2019**

CIG. Z0A29C0618

**Fase 1**

**SCHEDA  
 RILIEVO  
 EDIFICI**

SCHEDA N°

**12 / 1**

RILEVATORE  
 Pierluigi Grigoletti

DATA RILIEVO

12/5/2019 10:56:38 AM



**NETMOBILITY**

Via Morgagni, 24  
 37135 VERONA (VR)  
 tel / fax +39 045 8250176  
 netmobility@netmobility.it  
 www.netmobility.it

P. I.V.A. e C.Fisc. 03184140238



### 3—SERVIZI IGIENICI

3.1 - La struttura è dotata di servizi igienici con dimensioni minime tali da essere utilizzabili anche da persone con disabilità e in numero adeguato?

SI

3.2 - La porta di ingresso al servizio igienico ha una larghezza minima di 80 cm?

SI

3.3 - I sanitari hanno dimensioni e distanze prevista dalla normativa?

SI

3.4 - Sono presenti maniglioni e corrimano in vicinanza degli apparecchi, con posizione e caratteristiche adeguate?

SI

3.5 - Lo specchio è posizionato ad una altezza adeguata per persona seduta?

No

3.6 - Il bagno o lo spogliatoio è dotato di doccia accessibile? (solo per alcuni tipi di struttura, es. impianti sportivi, alloggi, ecc.)

No

3.7 - Note ai servizi igienici

**Un solo servizio per disabili, doccino rotto**

### 4—COLLEGAMENTI VERTICALI

4.1 - La struttura è dotata di adeguati sistemi per il raggiungimento dei vari livelli dell'edificio anche a persona con disabilità? (ascensore, piattaforma, servoscala...)

No

4.2 - L'eventuale impianto ascensore esistente possiede tutti i requisiti richiesti dalla norma?

NON PERTINENTE

4.3 - Il corpo scala è dotato di corrimano su entrambi i lati?

No

4.4 - Negli edifici con utenza prevalente di bambini: il corpo scala è dotato del doppio corrimano ad altezza di 75 cm dal piano di calpestio?

No

4.5 - Il corrimano del corpo scale sborda 30 cm oltre l'inizio e la fine delle rampe?

No

4.6 - Il parapetto del corpo scala rispetta i requisiti richiesti dalla norma? (altezza 90-100 cm, inattraversabile sfera D cm 10, ecc.)

No

4.7 - Lungo i percorsi pedonali è garantita l'altezza minima di 210 cm da terra?

SI

4.8 - I gradini delle scale hanno caratteristiche conformi ai requisiti richiesti dalla norma? (rapporto altezza/pedata, largh. 120 cm, fasce antiscivolo, fasce 30 cm inizio e fine rampa)

SI

4.9 - Note ai collegamenti verticali

### 5—PERCORSI

5.1 - La finitura della pavimentazione è in buono stato e antisdrucciolevole?

SI

5.2 - I corridoi hanno una larghezza minima di 90 cm? Gli elementi di arredo sono posizionati in modo da non creare ostacolo o strozzature lungo i percorsi?

SI

5.3 - La segnaletica informativa e di sicurezza è chiara, esauriente e facilmente leggibile?

SI

5.4 - La luce netta delle porte interne è almeno uguale o superiore a 75 cm

SI

5.5 - Gli interruttori elettrici, dove necessario, sono dotati di led per l'individuazione al buio?

No

5.6 - I corridoi sono dotati di sufficiente illuminazione?

SI

5.7 - La struttura è dotata di segnaletica per ipovedenti?

No

5.8 - La segnaletica di sicurezza è sufficiente a garantire la corretta individuazione anche per i disabili sensoriali?

No

5.9 - Note ai percorsi



COMUNE DI  
SANT'AMBROGIO DI  
VALPOLICELLA  
PROVINCIA DI VERONA

**P.E.B.A.  
2019**

CIG. Z0A29C0618

**Fase 1**

**SCHEDA  
RILIEVO  
EDIFICI**

SCHEDA N°

**12 / 2**

RILEVATORE  
Pierluigi Grigoletti

DATA RILIEVO

12/5/2019 10:56:38 AM



**NETMOBILITY**

Via Morgagni, 24  
37135 VERONA (VR)  
tel / fax +39 045 8250176  
netmobility@netmobility.it  
www.netmobility.it  
P. I.V.A. e C.Fisc. 03184140238



## SAN ZENO IN POIA

Via San Zeno

Valutazione sintetica dello stato di accessibilità:

- AC: accessibile
- MA: mediamente accessibile
- NA: non accessibile

**NA**

### 1 - PARCHEGGI

1.1 - Ci sono parcheggi riservati a persone con disabilità in prossimità del percorso di collegamento all'accesso?

0

1.2 - La segnaletica orizzontale e verticale è conforme alla normativa?

No

1.3 - Note sui parcheggi

### 2—ACCESSO

2.1 - Il percorso pedonale che collega l'edificio al punto di fermata dei mezzi di trasporto è privo di barriere?

NON PERTINENTE

2.2 - La finitura della pavimentazione dei percorsi pedonali esterni è in buono stato e antisdrucciolo?

SI

2.3 - La zona antistante e retrostante la porta di ingresso è complanare con una piattaforma libera di min. cm 140x140?

No

2.4 - La luce netta della porta di ingresso è almeno cm 80?

SI

2.5 - La porta di ingresso può essere aperta esercitando una pressione inferiore a 8 kg?

NON PERTINENTE

2.6 - Eventuali porte in vetro trasparente sono dotate di elementi di segnalazione della trasparenza?

NON PERTINENTE

2.7 - Il percorso è privo di elementi che sporgono dalla quota del pavimento più di cm 2,50?

SI

2.8 - Il campanello e/o citofono si trovano ad un'altezza da terra compresa tra 40 e 130 cm?

NON PERTINENTE

2.9 - Note agli accessi

**portone principale aperto soltanto in occasioni particolari accesso normalmente viene dalla porta lato più bassa rispetto la soglia entro 2,5 cm**



COMUNE DI  
SANT'AMBROGIO DI  
VALPOLICELLA  
PROVINCIA DI VERONA

**P.E.B.A.  
2019**

CIG. Z0A29C0618

**Fase 1**

**SCHEDA  
RILIEVO  
EDIFICI**

SCHEDA N°

**13 / 1**

RILEVATORE  
Pierluigi Grigoletti

DATA RILIEVO

12/3/2019 12:19:50 PM



**NETMOBILITY**

Via Morgagni, 24  
37135 VERONA (VR)  
tel / fax +39 045 8250176  
netmobility@netmobility.it  
www.netmobility.it

P. I.V.A. e C.Fisc. 03184140238

### 3—SERVIZI IGIENICI

3.1 - La struttura è dotata di servizi igienici con dimensioni minime tali da essere utilizzabili anche da persone con disabilità e in numero adeguato?  
**No**

3.2 - La porta di ingresso al servizio igienico ha una larghezza minima di 80 cm?  
**NON PERTINENTE**

3.3 - I sanitari hanno dimensioni e distanze prevista dalla normativa?  
**NON PERTINENTE**

3.4 - Sono presenti maniglioni e corrimano in vicinanza degli apparecchi, con posizione e caratteristiche adeguate?  
**NON PERTINENTE**

3.5 - Lo specchio è posizionato ad una altezza adeguata per persona seduta?  
**NON PERTINENTE**

3.6 - Il bagno o lo spogliatoio è dotato di doccia accessibile? (solo per alcuni tipi di struttura, es. impianti sportivi, alloggi, ecc.)  
**NON PERTINENTE**

3.7 - Note ai servizi igienici

### 4—COLLEGAMENTI VERTICALI

4.1 - La struttura è dotata di adeguati sistemi per il raggiungimento dei vari livelli dell'edificio anche a persona con disabilità? (ascensore, piattaforma, servoscala...)  
**NON PERTINENTE**

4.2 - L'eventuale impianto ascensore esistente possiede tutti i requisiti richiesti dalla norma?  
**NON PERTINENTE**

4.3 - Il corpo scala è dotato di corrimano su entrambi i lati?  
**NON PERTINENTE**

4.4 - Negli edifici con utenza prevalente di bambini: il corpo scala è dotato del doppio corrimano ad altezza di 75 cm dal piano di calpestio?  
**NON PERTINENTE**

4.5 - Il corrimano del corpo scale sborda 30 cm oltre l'inizio e la fine delle rampe?  
**NON PERTINENTE**

4.6 - Il parapetto del corpo scala rispetta i requisiti richiesti dalla norma? (altezza 90-100 cm, inattraversabile sfera D cm 10, ecc.)  
**NON PERTINENTE**

4.7 - Lungo i percorsi pedonali è garantita l'altezza minima di 210 cm da terra?  
**NON PERTINENTE**

4.8 - I gradini delle scale hanno caratteristiche conformi ai requisiti richiesti dalla norma? (rapporto altezza/pedata, largh. 120 cm, fasce antiscivolo, fasce 30 cm inizio e fine rampa)  
**NON PERTINENTE**

4.9 - Note ai collegamenti verticali

### 5—PERCORSI

5.1 - La finitura della pavimentazione è in buono stato e antisdrucciolevole?  
**SI**

5.2 - I corridoi hanno una larghezza minima di 90 cm? Gli elementi di arredo sono posizionati in modo da non creare ostacolo o strozzature lungo i percorsi?  
**SI**

5.3 - La segnaletica informativa e di sicurezza è chiara, esauriente e facilmente leggibile?  
**No**

5.4 - La luce netta delle porte interne è almeno uguale o superiore a 75 cm?  
**No**

5.5 - Gli interruttori elettrici, dove necessario, sono dotati di led per l'individuazione al buio?  
**No**

5.6 - I corridoi sono dotati di sufficiente illuminazione?  
**No**

5.7 - La struttura è dotata di segnaletica per ipovedenti?  
**No**

5.8 - La segnaletica di sicurezza è sufficiente a garantire la corretta individuazione anche per i disabili sensoriali?  
**No**

5.9 - Note ai percorsi



COMUNE DI  
SANT'AMBROGIO DI  
VALPOLICELLA  
PROVINCIA DI VERONA

**P.E.B.A.**  
**2019**

CIG. Z0A29C0618

**Fase 1**

**SCHEDA  
RILIEVO  
EDIFICI**

SCHEDA N°

**13 / 2**

RILEVATORE  
Pierluigi Grigoletti


DATA RILIEVO

12/3/2019 12:19:50 PM



**NETMOBILITY**

Via Morgagni, 24  
37135 VERONA (VR)  
tel / fax +39 045 8250176  
netmobility@netmobility.it  
www.netmobility.it  
P. I.V.A. e C.Fisc. 03184140238



## CIMITERO SAN GIORGIO

Via della torre

Valutazione sintetica dello stato di accessibilità:

- AC: accessibile
- MA: mediamente accessibile
- NA: non accessibile

**NA**

### 1 - PARCHEGGI

1.1 - Ci sono parcheggi riservati a persone con disabilità in prossimità del percorso di collegamento all'accesso?

0

1.2 - La segnaletica orizzontale e verticale è conforme alla normativa?

NON PERTINENTE

1.3 - Note sui parcheggi

### 2—ACCESSO

2.1 - Il percorso pedonale che collega l'edificio al punto di fermata dei mezzi di trasporto è privo di barriere?

No

2.2 - La finitura della pavimentazione dei percorsi pedonali esterni è in buono stato e antisdrucciolo?

No

2.3 - La zona antistante e retrostante la porta di ingresso è complanare con una piattaforma libera di min. cm 140x140?

No

2.4 - La luce netta della porta di ingresso è almeno cm 80?

SI

2.5 - La porta di ingresso può essere aperta esercitando una pressione inferiore a 8 kg?

No

2.6 - Eventuali porte in vetro trasparente sono dotate di elementi di segnalazione della trasparenza?

NON PERTINENTE

2.7 - Il percorso è privo di elementi che sporgono dalla quota del pavimento più di cm 2,50?

No

2.8 - Il campanello e/o citofono si trovano ad un'altezza da terra compresa tra 40 e 130 cm?

NON PERTINENTE

2.9 - Note agli accessi



COMUNE DI  
SANT'AMBROGIO DI  
VALPOLICELLA  
PROVINCIA DI VERONA

**P.E.B.A.  
2019**

CIG. Z0A29C0618

**Fase 1**

**SCHEDA  
RILIEVO  
EDIFICI**

SCHEDA N°

**14 / 1**

RILEVATORE  
Matteo Masconale

DATA RILIEVO

11/25/2019 4:22:41 PM



**NETMOBILITY**

Via Morgagni, 24  
37135 VERONA (VR)  
tel / fax +39 045 8250176  
netmobility@netmobility.it  
www.netmobility.it

P. I.V.A. e C.Fisc. 03184140238

### 3—SERVIZI IGIENICI

3.1 - La struttura è dotata di servizi igienici con dimensioni minime tali da essere utilizzabili anche da persone con disabilità e in numero adeguato? **No**

3.2 - La porta di ingresso al servizio igienico ha una larghezza minima di 80 cm? **NON PERTINENTE**

3.3 - I sanitari hanno dimensioni e distanze prevista dalla normativa? **NON PERTINENTE**

3.4 - Sono presenti maniglioni e corrimano in vicinanza degli apparecchi, con posizione e caratteristiche adeguate? **NON PERTINENTE**

3.5 - Lo specchio è posizionato ad una altezza adeguata per persona seduta? **NON PERTINENTE**

3.6 - Il bagno o lo spogliatoio è dotato di doccia accessibile? (solo per alcuni tipi di struttura, es. impianti sportivi, alloggi, ecc.) **NON PERTINENTE**

3.7 - Note ai servizi igienici

### 4—COLLEGAMENTI VERTICALI

4.1 - La struttura è dotata di adeguati sistemi per il raggiungimento dei vari livelli dell'edificio anche a persona con disabilità? (ascensore, piattaforma, servoscala...) **No**

4.2 - L'eventuale impianto ascensore esistente possiede tutti i requisiti richiesti dalla norma? **NON PERTINENTE**

4.3 - Il corpo scala è dotato di corrimano su entrambi i lati? **NON PERTINENTE**

4.4 - Negli edifici con utenza prevalente di bambini: il corpo scala è dotato del doppio corrimano ad altezza di 75 cm dal piano di calpestio? **NON PERTINENTE**

4.5 - Il corrimano del corpo scale sborda 30 cm oltre l'inizio e la fine delle rampe? **NON PERTINENTE**

4.6 - Il parapetto del corpo scala rispetta i requisiti richiesti dalla norma? (altezza 90-100 cm, inattraversabile sfera D cm 10, ecc.) **NON PERTINENTE**

4.7 - Lungo i percorsi pedonali è garantita l'altezza minima di 210 cm da terra? **SI**

4.8 - I gradini delle scale hanno caratteristiche conformi ai requisiti richiesti dalla norma? (rapporto altezza/pedata, largh. 120 cm, fasce antiscivolo, fasce 30 cm inizio e fine rampa) **NON PERTINENTE**

4.9 - Note ai collegamenti verticali

### 5—PERCORSI

5.1 - La finitura della pavimentazione è in buono stato e antisdrucciolevole? **No**

5.2 - I corridoi hanno una larghezza minima di 90 cm? Gli elementi di arredo sono posizionati in modo da non creare ostacolo o strozzature lungo i percorsi? **SI**

5.3 - La segnaletica informativa e di sicurezza è chiara, esauriente e facilmente leggibile? **No**

5.4 - La luce netta delle porte interne è almeno uguale o superiore a 75 cm? **SI**

5.5 - Gli interruttori elettrici, dove necessario, sono dotati di led per l'individuazione al buio? **NON PERTINENTE**

5.6 - I corridoi sono dotati di sufficiente illuminazione? **NON PERTINENTE**

5.7 - La struttura è dotata di segnaletica per ipovedenti? **No**

5.8 - La segnaletica di sicurezza è sufficiente a garantire la corretta individuazione anche per i disabili sensoriali? **No**

5.9 - Note ai percorsi



COMUNE DI  
SANT'AMBROGIO DI  
VALPOLICELLA  
PROVINCIA DI VERONA

**P.E.B.A.**  
**2019**

CIG. Z0A29C0618

**Fase 1**

**SCHEDA  
RILIEVO  
EDIFICI**

SCHEDA N°

**14 / 2**

RILEVATORE  
Matteo Masconale

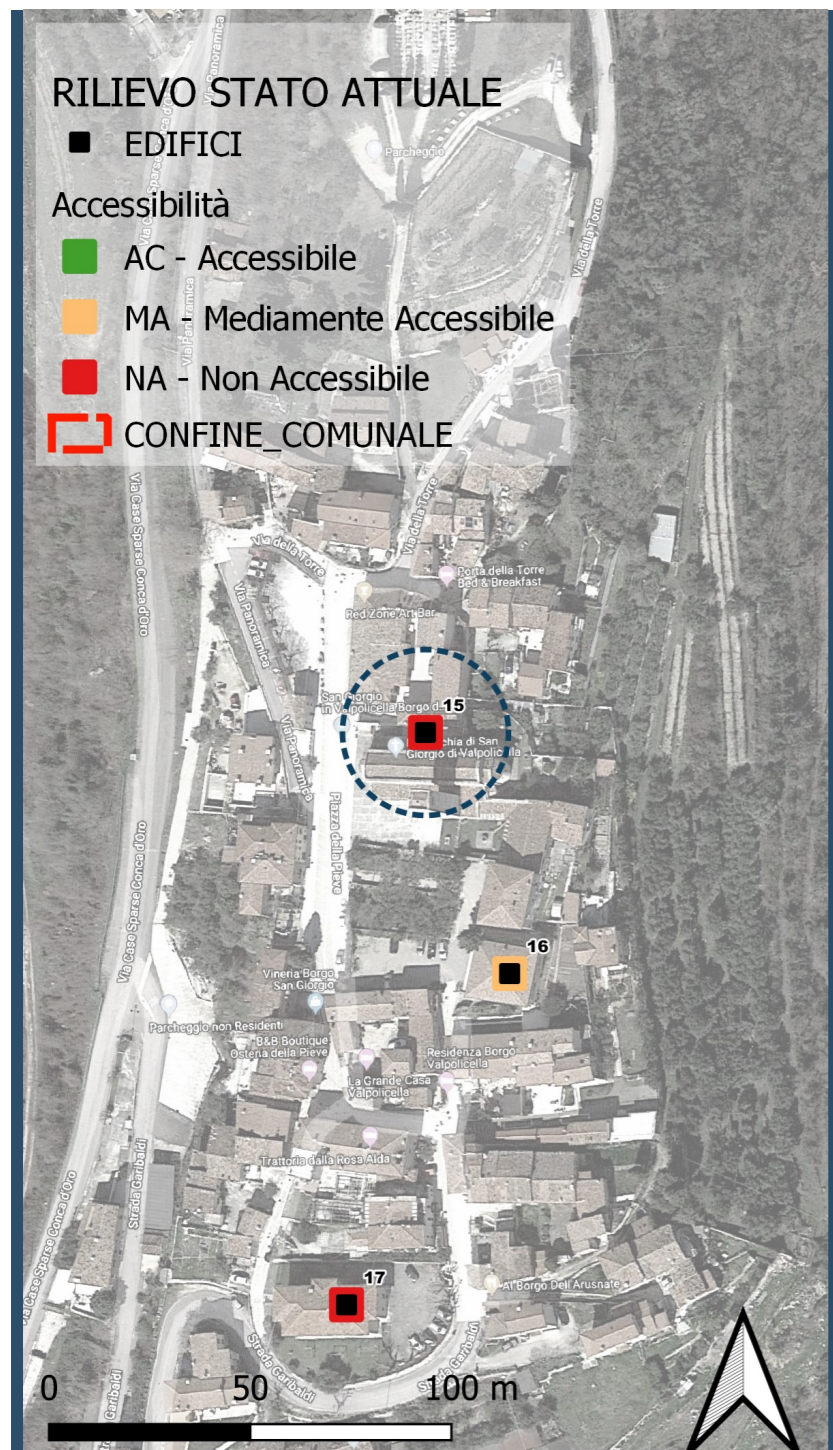
DATA RILIEVO

11/25/2019 4:22:41 PM



**NETMOBILITY**

Via Morgagni, 24  
37135 VERONA (VR)  
tel / fax +39 045 8250176  
netmobility@netmobility.it  
www.netmobility.it  
P. I.V.A. e C.Fisc. 03184140238



# MUSEO SAN GIORGIO

Piazza della Pieve

Valutazione sintetica dello stato di accessibilità:

- AC: accessibile
- MA: mediamente accessibile
- NA: non accessibile

NA

## 1 - PARCHEGGI

1.1 - Ci sono parcheggi riservati a persone con disabilità in prossimità del percorso di collegamento all'accesso?

2

1.2 - La segnaletica orizzontale e verticale è conforme alla normativa?

SI

1.3 - Note sui parcheggi  
Sono quelli condivisi con la piazza della Pieve

## 2—ACCESSO

2.1 - Il percorso pedonale che collega l'edificio al punto di fermata dei mezzi di trasporto è privo di barriere?

NON PERTINENTE

2.2 - La finitura della pavimentazione dei percorsi pedonali esterni è in buono stato e antisdrucciolo?

SI

2.3 - La zona antistante e retrostante la porta di ingresso è complanare con una piattaforma libera di min. cm 140x140?

No

2.4 - La luce netta della porta di ingresso è almeno cm 80?

SI

2.5 - La porta di ingresso può essere aperta esercitando una pressione inferiore a 8 kg?

SI

2.6 - Eventuali porte in vetro trasparente sono dotate di elementi di segnalazione della trasparenza?

SI

2.7 - Il percorso è privo di elementi che sporgono dalla quota del pavimento più di cm 2,50?

SI

2.8 - Il campanello e/o citofono si trovano ad un'altezza da terra compresa tra 40 e 130 cm?

NON PERTINENTE

2.9 - Note agli accessi



COMUNE DI  
SANT'AMBROGIO DI  
VALPOLICELLA  
PROVINCIA DI VERONA

**P.E.B.A.  
2019**

CIG. Z0A29C0618

**Fase 1**

**SCHEDA  
RILIEVO  
EDIFICI**

SCHEDA N°

**15 / 1**

RILEVATORE  
Matteo Masconale

DATA RILIEVO

11/25/2019 3:48:58 PM



**NETMOBILITY**

Via Morgagni, 24  
37135 VERONA (VR)  
tel / fax +39 045 8250176  
netmobility@netmobility.it  
www.netmobility.it

P. I.V.A. e C.Fisc. 03184140238

### 3—SERVIZI IGIENICI

3.1 - La struttura è dotata di servizi igienici con dimensioni minime tali da essere utilizzabili anche da persone con disabilità e in numero adeguato?  
**No**

3.2 - La porta di ingresso al servizio igienico ha una larghezza minima di 80 cm?  
**NON PERTINENTE**

3.3 - I sanitari hanno dimensioni e distanze prevista dalla normativa?  
**NON PERTINENTE**

3.4 - Sono presenti maniglioni e corrimano in vicinanza degli apparecchi, con posizione e caratteristiche adeguate?  
**NON PERTINENTE**

3.5 - Lo specchio è posizionato ad una altezza adeguata per persona seduta?  
**NON PERTINENTE**

3.6 - Il bagno o lo spogliatoio è dotato di doccia accessibile? (solo per alcuni tipi di struttura, es. impianti sportivi, alloggi, ecc.)  
**NON PERTINENTE**

3.7 - Note ai servizi igienici

### 4—COLLEGAMENTI VERTICALI

4.1 - La struttura è dotata di adeguati sistemi per il raggiungimento dei vari livelli dell'edificio anche a persona con disabilità? (ascensore, piattaforma, servoscala...)  
**No**

4.2 - L'eventuale impianto ascensore esistente possiede tutti i requisiti richiesti dalla norma?  
**NON PERTINENTE**

4.3 - Il corpo scala è dotato di corrimano su entrambi i lati?  
**No**

4.4 - Negli edifici con utenza prevalente di bambini: il corpo scala è dotato del doppio corrimano ad altezza di 75 cm dal piano di calpestio?  
**NON PERTINENTE**

4.5 - Il corrimano del corpo scale sborda 30 cm oltre l'inizio e la fine delle rampe?  
**No**

4.6 - Il parapetto del corpo scala rispetta i requisiti richiesti dalla norma? (altezza 90-100 cm, inattraversabile sfera D cm 10, ecc.)  
**No**

4.7 - Lungo i percorsi pedonali è garantita l'altezza minima di 210 cm da terra?  
**No**

4.8 - I gradini delle scale hanno caratteristiche conformi ai requisiti richiesti dalla norma? (rapporto altezza/pedata, largh. 120 cm, fasce antiscivolo, fasce 30 cm inizio e fine rampa)  
**No**

4.9 - Note ai collegamenti verticali

### 5—PERCORSI

5.1 - La finitura della pavimentazione è in buono stato e antisdrucciolevole?  
**SI**

5.2 - I corridoi hanno una larghezza minima di 90 cm? Gli elementi di arredo sono posizionati in modo da non creare ostacolo o strozzature lungo i percorsi?  
**SI**

5.3 - La segnaletica informativa e di sicurezza è chiara, esauriente e facilmente leggibile?  
**No**

5.4 - La luce netta delle porte interne è almeno uguale o superiore a 75 cm?  
**No**

5.5 - Gli interruttori elettrici, dove necessario, sono dotati di led per l'individuazione al buio?  
**NON PERTINENTE**

5.6 - I corridoi sono dotati di sufficiente illuminazione?  
**NON PERTINENTE**

5.7 - La struttura è dotata di segnaletica per ipovedenti?  
**No**

5.8 - La segnaletica di sicurezza è sufficiente a garantire la corretta individuazione anche per i disabili sensoriali?  
**No**

5.9 - Note ai percorsi



COMUNE DI  
SANT'AMBROGIO DI  
VALPOLICELLA  
PROVINCIA DI VERONA

**P.E.B.A.  
2019**

CIG. Z0A29C0618

**Fase 1**

**SCHEDA  
RILIEVO  
EDIFICI**

SCHEDA N°

**15 / 2**

RILEVATORE  
Matteo Masconale


DATA RILIEVO

11/25/2019 3:48:58 PM



**NETMOBILITY**

Via Morgagni, 24  
37135 VERONA (VR)  
tel / fax +39 045 8250176  
netmobility@netmobility.it  
www.netmobility.it  
P. I.V.A. e C.Fisc. 03184140238



## CENTRO CULTURALE PRO-LOCO

### Piazza della Pieve

#### Valutazione sintetica dello stato di accessibilità:

- AC: accessibile
- MA: mediamente accessibile
- NA: non accessibile

**MA**

### 1 - PARCHEGGI

1.1 - Ci sono parcheggi riservati a persone con disabilità in prossimità del percorso di collegamento all'accesso? **0**

1.2 - La segnaletica orizzontale e verticale è conforme alla normativa? **NON PERTINENTE**

1.3 - Note sui parcheggi  
L'area parcheggio che eventualmente potrebbe ospitare il posto disabili e del Comune ed attualmente riservata ai residenti. Dovranno essere utilizzati quelli della piazza (seppure con criticità nel percorso di accesso). Gli utenti con disabilità motori

### 2—ACCESSO

2.1 - Il percorso pedonale che collega l'edificio al punto di fermata dei mezzi di trasporto è privo di barriere? **NON PERTINENTE**

2.2 - La finitura della pavimentazione dei percorsi pedonali esterni è in buono stato e antisdrucciolo? **No**

2.3 - La zona antistante e retrostante la porta di ingresso è complanare con una piattaforma libera di min. cm 140x140? **No**

2.4 - La luce netta della porta di ingresso è almeno cm 80? **SI**

2.5 - La porta di ingresso può essere aperta esercitando una pressione inferiore a 8 kg? **SI**

2.6 - Eventuali porte in vetro trasparente sono dotate di elementi di segnalazione della trasparenza? **NON PERTINENTE**

2.7 - Il percorso è privo di elementi che sporgono dalla quota del pavimento più di cm 2,50? **SI**

2.8 - Il campanello e/o citofono si trovano ad un'altezza da terra compresa tra 40 e 130 cm? **NON PERTINENTE**

2.9 - Note agli accessi  
**Sia la porta di accesso principale, che quella secondaria ai servizi igienici presentano una soglia superiore ai 3 cm. Di fronte alla porta di ingresso abbiamo 195 cm.**



COMUNE DI  
SANT'AMBROGIO DI  
VALPOLICELLA  
PROVINCIA DI VERONA

**P.E.B.A.  
2019**

CIG. Z0A29C0618

**Fase 1**

**SCHEDA  
RILIEVO  
EDIFICI**

SCHEDA N°

**16 / 1**

RILEVATORE  
Matteo Masconale

DATA RILIEVO

11/25/2019 3:21:31 PM



  
**NETMOBILITY**

Via Morgagni, 24  
37135 VERONA (VR)  
tel / fax +39 045 8250176  
netmobility@netmobility.it  
www.netmobility.it

P. I.V.A. e C.Fisc. 03184140238



### 3—SERVIZI IGIENICI

3.1 - La struttura è dotata di servizi igienici con dimensioni minime tali da essere utilizzabili anche da persone con disabilità e in numero adeguato?

SI

3.2 - La porta di ingresso al servizio igienico ha una larghezza minima di 80 cm?

SI

3.3 - I sanitari hanno dimensioni e distanze prevista dalla normativa?

SI

3.4 - Sono presenti maniglioni e corrimano in vicinanza degli apparecchi, con posizione e caratteristiche adeguate?

SI

3.5 - Lo specchio è posizionato ad una altezza adeguata per persona seduta?

No

3.6 - Il bagno o lo spogliatoio è dotato di doccia accessibile? (solo per alcuni tipi di struttura, es. impianti sportivi, alloggi, ecc.)

SI

3.7 - Note ai servizi igienici

**Volendo rendere accessibile la doccia, bisogna integrare il seggiolino e maniglioni**

### 4—COLLEGAMENTI VERTICALI

4.1 - La struttura è dotata di adeguati sistemi per il raggiungimento dei vari livelli dell'edificio anche a persona con disabilità? (ascensore, piattaforma, servoscala...)

SI

4.2 - L'eventuale impianto ascensore esistente possiede tutti i requisiti richiesti dalla norma?

NON PERTINENTE

4.3 - Il corpo scala è dotato di corrimano su entrambi i lati?

No

4.4 - Negli edifici con utenza prevalente di bambini: il corpo scala è dotato del doppio corrimano ad altezza di 75 cm dal piano di calpestio?

NON PERTINENTE

4.5 - Il corrimano del corpo scale sborda 30 cm oltre l'inizio e la fine delle rampe?

No

4.6 - Il parapetto del corpo scala rispetta i requisiti richiesti dalla norma? (altezza 90-100 cm, inattraversabile sfera D cm 10, ecc.)

No

4.7 - Lungo i percorsi pedonali è garantita l'altezza minima di 210 cm da terra?

SI

4.8 - I gradini delle scale hanno caratteristiche conformi ai requisiti richiesti dalla norma? (rapporto altezza/pedata, largh. 120 cm, fasce antiscivolo, fasce 30 cm inizio e fine rampa)

SI

4.9 - Note ai collegamenti verticali

**Può essere migliorato il parapetto chiudendo la parte verticale attualmente libera**

### 5—PERCORSI

5.1 - La finitura della pavimentazione è in buono stato e antisdrucciolevole?

SI

5.2 - I corridoi hanno una larghezza minima di 90 cm? Gli elementi di arredo sono posizionati in modo da non creare ostacolo o strozzature lungo i percorsi?

SI

5.3 - La segnaletica informativa e di sicurezza è chiara, esauriente e facilmente leggibile?

SI

5.4 - La luce netta delle porte interne è almeno uguale o superiore a 75 cm

SI

5.5 - Gli interruttori elettrici, dove necessario, sono dotati di led per l'individuazione al buio?

NON PERTINENTE

5.6 - I corridoi sono dotati di sufficiente illuminazione?

SI

5.7 - La struttura è dotata di segnaletica per ipovedenti?

No

5.8 - La segnaletica di sicurezza è sufficiente a garantire la corretta individuazione anche per i disabili sensoriali?

No

5.9 - Note ai percorsi



COMUNE DI  
SANT'AMBROGIO DI  
VALPOLICELLA  
PROVINCIA DI VERONA

**P.E.B.A.  
2019**

CIG. Z0A29C0618

**Fase 1**

**SCHEDA  
RILIEVO  
EDIFICI**

SCHEDA N°

**16 / 2**

RILEVATORE  
Matteo Masconale


DATA RILIEVO

11/25/2019 3:21:31 PM



**NETMOBILITY**

Via Morgagni, 24  
37135 VERONA (VR)  
tel / fax +39 045 8250176  
netmobility@netmobility.it  
www.netmobility.it  
P. I.V.A. e C.Fisc. 03184140238



## EX SCUOLA ELEMENTARE SAN GIORGIO (ASSOCIAZIONI)

Staeda Garibaldi

Valutazione sintetica dello stato di accessibilità:

- AC: accessibile
- MA: mediamente accessibile
- NA: non accessibile

**NA**

### 1 - PARCHEGGI

1.1 - Ci sono parcheggi riservati a persone con disabilità in prossimità del percorso di collegamento all'accesso? **0**

1.2 - La segnaletica orizzontale e verticale è conforme alla normativa? **NON PERTINENTE**

1.3 - Note sui parcheggi  
**Lo spazio di parcheggio del fabbricato consente la realizzazione di un posto auto riservato.**

### 2—ACCESSO

2.1 - Il percorso pedonale che collega l'edificio al punto di fermata dei mezzi di trasporto è privo di barriere? **No**

2.2 - La finitura della pavimentazione dei percorsi pedonali esterni è in buono stato e antisdrucciolo? **No**

2.3 - La zona antistante e retrostante la porta di ingresso è complanare con una piattaforma libera di min. cm 140x140? **No**

2.4 - La luce netta della porta di ingresso è almeno cm 80? **SI**

2.5 - La porta di ingresso può essere aperta esercitando una pressione inferiore a 8 kg? **No**

2.6 - Eventuali porte in vetro trasparente sono dotate di elementi di segnalazione della trasparenza? **NON PERTINENTE**

2.7 - Il percorso è privo di elementi che sporgono dalla quota del pavimento più di cm 2,50? **No**

2.8 - Il campanello e/o citofono si trovano ad un'altezza da terra compresa tra 40 e 130 cm? **NON PERTINENTE**

2.9 - Note agli accessi  
**Dovrà essere realizzata una rampa di accesso per l'ingresso principale.**



COMUNE DI  
**SANT'AMBROGIO DI  
 VALPOLICELLA**  
 PROVINCIA DI VERONA

**P.E.B.A.  
 2019**

CIG. Z0A29C0618

**Fase 1**

**SCHEDA  
 RILIEVO  
 EDIFICI**

SCHEDA N°

**17 / 1**

RILEVATORE  
 Matteo Masconale

DATA RILIEVO

11/25/2019 3:45:31 PM



**NETMOBILITY**

Via Morgagni, 24  
 37135 VERONA (VR)  
 tel / fax +39 045 8250176  
 netmobility@netmobility.it  
 www.netmobility.it

P. I.V.A. e C.Fisc. 03184140238



### 3—SERVIZI IGIENICI

3.1 - La struttura è dotata di servizi igienici con dimensioni minime tali da essere utilizzabili anche da persone con disabilità e in numero adeguato?  
**No**

3.2 - La porta di ingresso al servizio igienico ha una larghezza minima di 80 cm?  
**NON PERTINENTE**

3.3 - I sanitari hanno dimensioni e distanze prevista dalla normativa?  
**NON PERTINENTE**

3.4 - Sono presenti maniglioni e corrimano in vicinanza degli apparecchi, con posizione e caratteristiche adeguate?  
**NON PERTINENTE**

3.5 - Lo specchio è posizionato ad una altezza adeguata per persona seduta?  
**NON PERTINENTE**

3.6 - Il bagno o lo spogliatoio è dotato di doccia accessibile? (solo per alcuni tipi di struttura, es. impianti sportivi, alloggi, ecc.)  
**NON PERTINENTE**

3.7 - Note ai servizi igienici  
**I servizi igienici devono essere complessivamente rifatti sia al piano terra che al piano primo.**

### 4—COLLEGAMENTI VERTICALI

4.1 - La struttura è dotata di adeguati sistemi per il raggiungimento dei vari livelli dell'edificio anche a persona con disabilità? (ascensore, piattaforma, servoscala...)  
**No**

4.2 - L'eventuale impianto ascensore esistente possiede tutti i requisiti richiesti dalla norma?  
**NON PERTINENTE**

4.3 - Il corpo scala è dotato di corrimano su entrambi i lati?  
**No**

4.4 - Negli edifici con utenza prevalente di bambini: il corpo scala è dotato del doppio corrimano ad altezza di 75 cm dal piano di calpestio?  
**NON PERTINENTE**

4.5 - Il corrimano del corpo scale sborda 30 cm oltre l'inizio e la fine delle rampe?  
**No**

4.6 - Il parapetto del corpo scala rispetta i requisiti richiesti dalla norma? (altezza 90-100 cm, inattraversabile sfera D cm 10, ecc.)  
**Si**

4.7 - Lungo i percorsi pedonali è garantita l'altezza minima di 210 cm da terra?  
**SI**

4.8 - I gradini delle scale hanno caratteristiche conformi ai requisiti richiesti dalla norma? (rapporto altezza/pedata, largh. 120 cm, fasce antiscivolo, fasce 30 cm inizio e fine rampa)  
**No**

4.9 - Note ai collegamenti verticali  
**Dovranno essere integrati i corrimani di tutte le scale e, per rendere accessibile il primo piano, anche l'ascensore.**

### 5—PERCORSI

5.1 - La finitura della pavimentazione è in buono stato e antisdrucciolevole?  
**SI**

5.2 - I corridoi hanno una larghezza minima di 90 cm? Gli elementi di arredo sono posizionati in modo da non creare ostacolo o strozzature lungo i percorsi?  
**SI**

5.3 - La segnaletica informativa e di sicurezza è chiara, esauriente e facilmente leggibile?  
**No**

5.4 - La luce netta delle porte interne è almeno uguale o superiore a 75 cm?  
**SI**

5.5 - Gli interruttori elettrici, dove necessario, sono dotati di led per l'individuazione al buio?  
**NON PERTINENTE**

5.6 - I corridoi sono dotati di sufficiente illuminazione?  
**SI**

5.7 - La struttura è dotata di segnaletica per ipovedenti?  
**No**

5.8 - La segnaletica di sicurezza è sufficiente a garantire la corretta individuazione anche per i disabili sensoriali?  
**No**

5.9 - Note ai percorsi



COMUNE DI  
SANT'AMBROGIO DI  
VALPOLICELLA  
PROVINCIA DI VERONA

**P.E.B.A.  
2019**

CIG. Z0A29C0618

**Fase 1**

**SCHEDA  
RILIEVO  
EDIFICI**

SCHEDA N°

**17 / 2**

RILEVATORE  
Matteo Masconale


DATA RILIEVO

11/25/2019 3:45:31 PM



**NETMOBILITY**

Via Morgagni, 24  
37135 VERONA (VR)  
tel / fax +39 045 8250176  
netmobility@netmobility.it  
www.netmobility.it  
P. I.V.A. e C.Fisc. 03184140238



## SCUOLA ELEMENTARE STATALE PONTON

Via degli Alpini 10

Valutazione sintetica dello stato di accessibilità:

- AC: accessibile
- MA: mediamente accessibile
- NA: non accessibile

**MA**

### 1 - PARCHEGGI

1.1 - Ci sono parcheggi riservati a persone con disabilità in prossimità del percorso di collegamento all'accesso? **0**

1.2 - La segnaletica orizzontale e verticale è conforme alla normativa? **NON PERTINENTE**

1.3 - Note sui parcheggi  
Esiste un parcheggio per disabili in piazza ma l'area di accesso alla scuola permetterebbe l'inserimento di un parcheggio per disabili. Il parcheggio per disabili in piazza non è collegato alla scuola in maniera efficace, andrebbe rivista la segnalazione

### 2—ACCESSO

2.1 - Il percorso pedonale che collega l'edificio al punto di fermata dei mezzi di trasporto è privo di barriere? **No**

2.2 - La finitura della pavimentazione dei percorsi pedonali esterni è in buono stato e antisdrucciolo? **SI**

2.3 - La zona antistante e retrostante la porta di ingresso è complanare con una piattaforma libera di min. cm 140x140? **SI**

2.4 - La luce netta della porta di ingresso è almeno cm 80? **SI**

2.5 - La porta di ingresso può essere aperta esercitando una pressione inferiore a 8 kg? **SI**

2.6 - Eventuali porte in vetro trasparente sono dotate di elementi di segnalazione della trasparenza? **SI**

2.7 - Il percorso è privo di elementi che sporgono dalla quota del pavimento più di cm 2,50? **SI**

2.8 - Il campanello e/o citofono si trovano ad un'altezza da terra compresa tra 40 e 130 cm? **SI**

2.9 - Note agli accessi  
La soglia di accesso dalla strada al piazzale per accedere alla scuola è in pietra con un dislivello di circa 3,5 cm. La rampa per disabili ha una pendenza di circa 8%.



COMUNE DI  
SANT'AMBROGIO DI  
VALPOLICELLA  
PROVINCIA DI VERONA

**P.E.B.A.  
2019**

CIG. Z0A29C0618

**Fase 1**

**SCHEDA  
RILIEVO  
EDIFICI**

SCHEDA N°

**18 / 1**

RILEVATORE  
Pierluigi Grigoletti

DATA RILIEVO

11/19/2019 1:29:15 PM



  
**NETMOBILITY**

Via Morgagni, 24  
37135 VERONA (VR)  
tel / fax +39 045 8250176  
netmobility@netmobility.it  
www.netmobility.it

P. I.V.A. e C.Fisc. 03184140238

### 3—SERVIZI IGIENICI

3.1 - La struttura è dotata di servizi igienici con dimensioni minime tali da essere utilizzabili anche da persone con disabilità e in numero adeguato?

SI

3.2 - La porta di ingresso al servizio igienico ha una larghezza minima di 80 cm?

SI

3.3 - I sanitari hanno dimensioni e distanze prevista dalla normativa?

SI

3.4 - Sono presenti maniglioni e corrimano in vicinanza degli apparecchi, con posizione e caratteristiche adeguate?

SI

3.5 - Lo specchio è posizionato ad una altezza adeguata per persona seduta?

No

3.6 - Il bagno o lo spogliatoio è dotato di doccia accessibile? (solo per alcuni tipi di struttura, es. impianti sportivi, alloggi, ecc.)

NON PERTINENTE

3.7 - Note ai servizi igienici

**Manca un maniglione per l'avvicinamento al vaso. Non ci sono servizi per disabili al piano interrato della palestra.**

### 4—COLLEGAMENTI VERTICALI

4.1 - La struttura è dotata di adeguati sistemi per il raggiungimento dei vari livelli dell'edificio anche a persona con disabilità? (ascensore, piattaforma, servoscala...)

SI

4.2 - L'eventuale impianto ascensore esistente possiede tutti i requisiti richiesti dalla norma?

SI

4.3 - Il corpo scala è dotato di corrimano su entrambi i lati?

SI

4.4 - Negli edifici con utenza prevalente di bambini: il corpo scala è dotato del doppio corrimano ad altezza di 75 cm dal piano di calpestio?

SI

4.5 - Il corrimano del corpo scale sborda 30 cm oltre l'inizio e la fine delle rampe?

SI

4.6 - Il parapetto del corpo scala rispetta i requisiti richiesti dalla norma? (altezza 90-100 cm, inattraversabile sfera D cm 10, ecc.)

SI

4.7 - Lungo i percorsi pedonali è garantita l'altezza minima di 210 cm da terra?

SI

4.8 - I gradini delle scale hanno caratteristiche conformi ai requisiti richiesti dalla norma? (rapporto altezza/pedata, largh. 120 cm, fasce antiscivolo, fasce 30 cm inizio e fine rampa)

SI

4.9 - Note ai collegamenti verticali

**L'ascensore non è visitabile per manutenzione, gli addetti hanno rilevato che manca una chiave per il controllo di ingresso**

### 5—PERCORSI

5.1 - La finitura della pavimentazione è in buono stato e antisdrucciolevole?

SI

5.2 - I corridoi hanno una larghezza minima di 90 cm? Gli elementi di arredo sono posizionati in modo da non creare ostacolo o strozzature lungo i percorsi?

SI

5.3 - La segnaletica informativa e di sicurezza è chiara, esauriente e facilmente leggibile?

SI

5.4 - La luce netta delle porte interne è almeno uguale o superiore a 75 cm

SI

5.5 - Gli interruttori elettrici, dove necessario, sono dotati di led per l'individuazione al buio?

No

5.6 - I corridoi sono dotati di sufficiente illuminazione?

SI

5.7 - La struttura è dotata di segnaletica per ipovedenti?

No

5.8 - La segnaletica di sicurezza è sufficiente a garantire la corretta individuazione anche per i disabili sensoriali?

No

5.9 - Note ai percorsi



COMUNE DI  
SANT'AMBROGIO DI  
VALPOLICELLA  
PROVINCIA DI VERONA

**P.E.B.A.  
2019**

CIG. Z0A29C0618

**Fase 1**

**SCHEDA  
RILIEVO  
EDIFICI**

SCHEDA N°

**18 / 2**

RILEVATORE  
Pierluigi Grigoletti


DATA RILIEVO

11/19/2019 1:29:15 PM



**NETMOBILITY**

Via Morgagni, 24  
37135 VERONA (VR)  
tel / fax +39 045 8250176  
netmobility@netmobility.it  
www.netmobility.it  
P. I.V.A. e C.Fisc. 03184140238



## PRO-LOCO DANTE ALIGHIERI

### Piazza Dante Alighieri

#### Valutazione sintetica dello stato di accessibilità:

- AC: accessibile
- MA: mediamente accessibile
- NA: non accessibile

**NA**

### 1 - PARCHEGGI

1.1 - Ci sono parcheggi riservati a persone con disabilità in prossimità del percorso di collegamento all'accesso? **0**

1.2 - La segnaletica orizzontale e verticale è conforme alla normativa? **NON PERTINENTE**

1.3 - Note sui parcheggi  
**Ampio sulla piastra, una volta c'erano i canestri**

### 2—ACCESSO

2.1 - Il percorso pedonale che collega l'edificio al punto di fermata dei mezzi di trasporto è privo di barriere? **NON PERTINENTE**

2.2 - La finitura della pavimentazione dei percorsi pedonali esterni è in buono stato e antisdrucciolo? **SI**

2.3 - La zona antistante e retrostante la porta di ingresso è complanare con una piattaforma libera di min. cm 140x140? **No**

2.4 - La luce netta della porta di ingresso è almeno cm 80? **No**

2.5 - La porta di ingresso può essere aperta esercitando una pressione inferiore a 8 kg? **NON PERTINENTE**

2.6 - Eventuali porte in vetro trasparente sono dotate di elementi di segnalazione della trasparenza? **NON PERTINENTE**

2.7 - Il percorso è privo di elementi che sporgono dalla quota del pavimento più di cm 2,50? **No**

2.8 - Il campanello e/o citofono si trovano ad un'altezza da terra compresa tra 40 e 130 cm? **NON PERTINENTE**

2.9 - Note agli accessi  
**accesso principale è una soglia alta 12 cm rispetto interrotto l'esterno collegato con un gradino è una piccola rampa**



COMUNE DI  
SANT'AMBROGIO DI  
VALPOLICELLA  
PROVINCIA DI VERONA

**P.E.B.A.  
2019**

CIG. Z0A29C0618

**Fase 1**

**SCHEDA  
RILIEVO  
EDIFICI**

SCHEDA N°

**19 / 1**

RILEVATORE  
Pierluigi Grigoletti

DATA RILIEVO

12/3/2019 2:30:04 PM



**NETMOBILITY**

Via Morgagni, 24  
37135 VERONA (VR)  
tel / fax +39 045 8250176  
netmobility@netmobility.it  
www.netmobility.it

P. I.V.A. e C.Fisc. 03184140238

### 3—SERVIZI IGIENICI

3.1 - La struttura è dotata di servizi igienici con dimensioni minime tali da essere utilizzabili anche da persone con disabilità e in numero adeguato?

No

3.2 - La porta di ingresso al servizio igienico ha una larghezza minima di 80 cm?

No

3.3 - I sanitari hanno dimensioni e distanze prevista dalla normativa?

No

3.4 - Sono presenti maniglioni e corrimano in vicinanza degli apparecchi, con posizione e caratteristiche adeguate?

No

3.5 - Lo specchio è posizionato ad una altezza adeguata per persona seduta?

No

3.6 - Il bagno o lo spogliatoio è dotato di doccia accessibile? (solo per alcuni tipi di struttura, es. impianti sportivi, alloggi, ecc.)

No

3.7 - Note ai servizi igienici

**bagno piccolo con lavello nell'ingresso e WC nel bagno dimensioni 128 x 118**

### 4—COLLEGAMENTI VERTICALI

4.1 - La struttura è dotata di adeguati sistemi per il raggiungimento dei vari livelli dell'edificio anche a persona con disabilità? (ascensore, piattaforma, servoscala...)

NON PERTINENTE

4.2 - L'eventuale impianto ascensore esistente possiede tutti i requisiti richiesti dalla norma?

NON PERTINENTE

4.3 - Il corpo scala è dotato di corrimano su entrambi i lati?

NON PERTINENTE

4.4 - Negli edifici con utenza prevalente di bambini: il corpo scala è dotato del doppio corrimano ad altezza di 75 cm dal piano di calpestio?

NON PERTINENTE

4.5 - Il corrimano del corpo scale sborda 30 cm oltre l'inizio e la fine delle rampe?

NON PERTINENTE

4.6 - Il parapetto del corpo scala rispetta i requisiti richiesti dalla norma? (altezza 90-100 cm, inattraversabile sfera D cm 10, ecc.)

NON PERTINENTE

4.7 - Lungo i percorsi pedonali è garantita l'altezza minima di 210 cm da terra?

SI

4.8 - I gradini delle scale hanno caratteristiche conformi ai requisiti richiesti dalla norma? (rapporto altezza/pedata, largh. 120 cm, fasce antiscivolo, fasce 30 cm inizio e fine rampa)

SI

4.9 - Note ai collegamenti verticali

### 5—PERCORSI

5.1 - La finitura della pavimentazione è in buono stato e antisdrucciolevole?

SI

5.2 - I corridoi hanno una larghezza minima di 90 cm? Gli elementi di arredo sono posizionati in modo da non creare ostacolo o strozzature lungo i percorsi?

NON PERTINENTE

5.3 - La segnaletica informativa e di sicurezza è chiara, esauriente e facilmente leggibile?

SI

5.4 - La luce netta delle porte interne è almeno uguale o superiore a 75 cm

No

5.5 - Gli interruttori elettrici, dove necessario, sono dotati di led per l'individuazione al buio?

No

5.6 - I corridoi sono dotati di sufficiente illuminazione?

SI

5.7 - La struttura è dotata di segnaletica per ipovedenti?

No

5.8 - La segnaletica di sicurezza è sufficiente a garantire la corretta individuazione anche per i disabili sensoriali?

No

5.9 - Note ai percorsi

**la rampa di ingresso con pendenza come da foto**



COMUNE DI  
SANT'AMBROGIO DI  
VALPOLICELLA  
PROVINCIA DI VERONA

**P.E.B.A.  
2019**

CIG. Z0A29C0618

**Fase 1**

**SCHEDA  
RILIEVO  
EDIFICI**

SCHEDA N°

**19 / 2**

RILEVATORE  
Pierluigi Grigoletti

DATA RILIEVO

12/3/2019 2:30:04 PM



**NETMOBILITY**

Via Morgagni, 24  
37135 VERONA (VR)  
tel / fax +39 045 8250176  
netmobility@netmobility.it  
www.netmobility.it  
P. I.V.A. e C.Fisc. 03184140238



## CIMITERO GARGAGNAGO

Via Giare

Valutazione sintetica dello stato di accessibilità:

- AC: accessibile
- MA: mediamente accessibile
- NA: non accessibile

**NA**

### 1 - PARCHEGGI

1.1 - Ci sono parcheggi riservati a persone con disabilità in prossimità del percorso di collegamento all'accesso? **0**

1.2 - La segnaletica orizzontale e verticale è conforme alla normativa? **NON PERTINENTE**

1.3 - Note sui parcheggi  
**non è previsto nessun parcheggio al di fuori del cimitero i parcheggi vengono effettuati Lungo i lati della carreggiata**

### 2—ACCESSO

2.1 - Il percorso pedonale che collega l'edificio al punto di fermata dei mezzi di trasporto è privo di barriere? **SI**

2.2 - La finitura della pavimentazione dei percorsi pedonali esterni è in buono stato e antisdrucciolo? **SI**

2.3 - La zona antistante e retrostante la porta di ingresso è complanare con una piattaforma libera di min. cm 140x140? **SI**

2.4 - La luce netta della porta di ingresso è almeno cm 80? **SI**

2.5 - La porta di ingresso può essere aperta esercitando una pressione inferiore a 8 kg? **SI**

2.6 - Eventuali porte in vetro trasparente sono dotate di elementi di segnalazione della trasparenza? **NON PERTINENTE**

2.7 - Il percorso è privo di elementi che sporgono dalla quota del pavimento più di cm 2,50? **SI**

2.8 - Il campanello e/o citofono si trovano ad un'altezza da terra compresa tra 40 e 130 cm? **NON PERTINENTE**

2.9 - Note agli accessi



COMUNE DI  
**SANT'AMBROGIO DI  
 VALPOLICELLA**  
 PROVINCIA DI VERONA

**P.E.B.A.  
 2019**

CIG. Z0A29C0618

**Fase 1**

**SCHEDA  
 RILIEVO  
 EDIFICI**

SCHEDA N°

**20 / 1**

RILEVATORE  
 Pierluigi Grigoletti

DATA RILIEVO

11/21/2019 12:01:08 PM



**NETMOBILITY**

Via Morgagni, 24  
 37135 VERONA (VR)  
 tel / fax +39 045 8250176  
 netmobility@netmobility.it  
 www.netmobility.it

P. I.V.A. e C.Fisc. 03184140238





### 3—SERVIZI IGIENICI

3.1 - La struttura è dotata di servizi igienici con dimensioni minime tali da essere utilizzabili anche da persone con disabilità e in numero adeguato?

**NON PERTINENTE**

3.2 - La porta di ingresso al servizio igienico ha una larghezza minima di 80 cm?

**NON PERTINENTE**

3.3 - I sanitari hanno dimensioni e distanze prevista dalla normativa?

**NON PERTINENTE**

3.4 - Sono presenti maniglioni e corrimano in vicinanza degli apparecchi, con posizione e caratteristiche adeguate?

**NON PERTINENTE**

3.5 - Lo specchio è posizionato ad una altezza adeguata per persona seduta?

**NON PERTINENTE**

3.6 - Il bagno o lo spogliatoio è dotato di doccia accessibile? (solo per alcuni tipi di struttura, es. impianti sportivi, alloggi, ecc.)

**NON PERTINENTE**

3.7 - Note ai servizi igienici

### 4—COLLEGAMENTI VERTICALI

4.1 - La struttura è dotata di adeguati sistemi per il raggiungimento dei vari livelli dell'edificio anche a persona con disabilità? (ascensore, piattaforma, servoscala...)

**NON PERTINENTE**

4.2 - L'eventuale impianto ascensore esistente possiede tutti i requisiti richiesti dalla norma?

**NON PERTINENTE**

4.3 - Il corpo scala è dotato di corrimano su entrambi i lati?

**NON PERTINENTE**

4.4 - Negli edifici con utenza prevalente di bambini: il corpo scala è dotato del doppio corrimano ad altezza di 75 cm dal piano di calpestio?

**NON PERTINENTE**

4.5 - Il corrimano del corpo scale sborda 30 cm oltre l'inizio e la fine delle rampe?

**NON PERTINENTE**

4.6 - Il parapetto del corpo scala rispetta i requisiti richiesti dalla norma? (altezza 90-100 cm, inattraversabile sfera D cm 10, ecc.)

**NON PERTINENTE**

4.7 - Lungo i percorsi pedonali è garantita l'altezza minima di 210 cm da terra?

**SI**

4.8 - I gradini delle scale hanno caratteristiche conformi ai requisiti richiesti dalla norma? (rapporto altezza/pedata, largh. 120 cm, fasce antiscivolo, fasce 30 cm inizio e fine rampa)

**SI**

4.9 - Note ai collegamenti verticali

### 5—PERCORSI

5.1 - La finitura della pavimentazione è in buono stato e antisdrucciolevole?

**SI**

5.2 - I corridoi hanno una larghezza minima di 90 cm? Gli elementi di arredo sono posizionati in modo da non creare ostacolo o strozzature lungo i percorsi?

**NON PERTINENTE**

5.3 - La segnaletica informativa e di sicurezza è chiara, esauriente e facilmente leggibile?

**NON PERTINENTE**

5.4 - La luce netta delle porte interne è almeno uguale o superiore a 75 cm

**NON PERTINENTE**

5.5 - Gli interruttori elettrici, dove necessario, sono dotati di led per l'individuazione al buio?

**NON PERTINENTE**

5.6 - I corridoi sono dotati di sufficiente illuminazione?

**NON PERTINENTE**

5.7 - La struttura è dotata di segnaletica per ipovedenti?

**No**

5.8 - La segnaletica di sicurezza è sufficiente a garantire la corretta individuazione anche per i disabili sensoriali?

**No**

5.9 - Note ai percorsi

**unico accesso da viaggiare per il cimitero diviso in rampa d'accesso e scala d'accesso composta da 5 gradini sulla soglia all'interno vi è una griglia con maglie larghe più di 2 cm e mezzo lo spazio interno del cimitero non presente percorsi tutto il manto è coperto da ghiaino l'accesso alla parte alta del cimitero non risulta agevole in quanto presente un gradino e un pendio il cui attraversamento risulta stretto**



COMUNE DI  
SANT'AMBROGIO DI  
VALPOLICELLA  
PROVINCIA DI VERONA

**P.E.B.A.  
2019**

CIG. Z0A29C0618

**Fase 1**

**SCHEDA  
RILIEVO  
EDIFICI**

SCHEDA N°

**20 / 2**

RILEVATORE  
Pierluigi Grigoletti


DATA RILIEVO

11/21/2019 12:01:08 PM



**NETMOBILITY**

Via Morgagni, 24  
37135 VERONA (VR)  
tel / fax +39 045 8250176  
netmobility@netmobility.it  
www.netmobility.it  
P. I.V.A. e C.Fisc. 03184140238



## CAMPI CALCIO VIA PIGNA

Via Pigna

Valutazione sintetica dello stato di accessibilità:

- AC: accessibile
- MA: mediamente accessibile
- NA: non accessibile

**MA**

### 1 - PARCHEGGI

1.1 - Ci sono parcheggi riservati a persone con disabilità in prossimità del percorso di collegamento all'accesso? **0**

1.2 - La segnaletica orizzontale e verticale è conforme alla normativa? **NON PERTINENTE**

1.3 - Note sui parcheggi  
**Ampio**

### 2—ACCESSO

2.1 - Il percorso pedonale che collega l'edificio al punto di fermata dei mezzi di trasporto è privo di barriere? **No**

2.2 - La finitura della pavimentazione dei percorsi pedonali esterni è in buono stato e antisdrucciolo? **SI**

2.3 - La zona antistante e retrostante la porta di ingresso è complanare con una piattaforma libera di min. cm 140x140? **No**

2.4 - La luce netta della porta di ingresso è almeno cm 80? **SI**

2.5 - La porta di ingresso può essere aperta esercitando una pressione inferiore a 8 kg? **NON PERTINENTE**

2.6 - Eventuali porte in vetro trasparente sono dotate di elementi di segnalazione della trasparenza? **NON PERTINENTE**

2.7 - Il percorso è privo di elementi che sporgono dalla quota del pavimento più di cm 2,50? **No**

2.8 - Il campanello e/o citofono si trovano ad un'altezza da terra compresa tra 40 e 130 cm? **NON PERTINENTE**

2.9 - Note agli accessi  
**Cancello in ferro**



COMUNE DI  
SANT'AMBROGIO DI  
VALPOLICELLA  
PROVINCIA DI VERONA

**P.E.B.A.  
2019**

CIG. Z0A29C0618

**Fase 1**

**SCHEDA  
RILIEVO  
EDIFICI**

SCHEDA N°

**21 / 1**

RILEVATORE  
Pierluigi Grigoletti

DATA RILIEVO

12/5/2019 10:08:03 AM



**NETMOBILITY**

Via Morgagni, 24  
37135 VERONA (VR)  
tel / fax +39 045 8250176  
netmobility@netmobility.it  
www.netmobility.it

P. I.V.A. e C.Fisc. 03184140238

### 3—SERVIZI IGIENICI

3.1 - La struttura è dotata di servizi igienici con dimensioni minime tali da essere utilizzabili anche da persone con disabilità e in numero adeguato?

No

3.2 - La porta di ingresso al servizio igienico ha una larghezza minima di 80 cm?

SI

3.3 - I sanitari hanno dimensioni e distanze prevista dalla normativa?

SI

3.4 - Sono presenti maniglioni e corrimano in vicinanza degli apparecchi, con posizione e caratteristiche adeguate?

SI

3.5 - Lo specchio è posizionato ad una altezza adeguata per persona seduta?

SI

3.6 - Il bagno o lo spogliatoio è dotato di doccia accessibile? (solo per alcuni tipi di struttura, es. impianti sportivi, alloggi, ecc.)

No

3.7 - Note ai servizi igienici

**Da verificare bagni spogliatoi trovati chiusi. Bagno pubblico solo in quello maschile presente servizio per disabili**

### 4—COLLEGAMENTI VERTICALI

4.1 - La struttura è dotata di adeguati sistemi per il raggiungimento dei vari livelli dell'edificio anche a persona con disabilità? (ascensore, piattaforma, servoscala...)

NON PERTINENTE

4.2 - L'eventuale impianto ascensore esistente possiede tutti i requisiti richiesti dalla norma?

NON PERTINENTE

4.3 - Il corpo scala è dotato di corrimano su entrambi i lati?

No

4.4 - Negli edifici con utenza prevalente di bambini: il corpo scala è dotato del doppio corrimano ad altezza di 75 cm dal piano di calpestio?

No

4.5 - Il corrimano del corpo scale sborda 30 cm oltre l'inizio e la fine delle rampe?

No

4.6 - Il parapetto del corpo scala rispetta i requisiti richiesti dalla norma? (altezza 90-100 cm, inattraversabile sfera D cm 10, ecc.)

No

4.7 - Lungo i percorsi pedonali è garantita l'altezza minima di 210 cm da terra?

SI

4.8 - I gradini delle scale hanno caratteristiche conformi ai requisiti richiesti dalla norma? (rapporto altezza/pedata, largh. 120 cm, fasce antiscivolo, fasce 30 cm inizio e fine rampa)

SI

4.9 - Note ai collegamenti verticali

**Scale per splati**

### 5—PERCORSI

5.1 - La finitura della pavimentazione è in buono stato e antisdrucciolevole?

SI

5.2 - I corridoi hanno una larghezza minima di 90 cm? Gli elementi di arredo sono posizionati in modo da non creare ostacolo o strozzature lungo i percorsi?

SI

5.3 - La segnaletica informativa e di sicurezza è chiara, esauriente e facilmente leggibile?

No

5.4 - La luce netta delle porte interne è almeno uguale o superiore a 75 cm

SI

5.5 - Gli interruttori elettrici, dove necessario, sono dotati di led per l'individuazione al buio?

No

5.6 - I corridoi sono dotati di sufficiente illuminazione?

NON PERTINENTE

5.7 - La struttura è dotata di segnaletica per ipovedenti?

No

5.8 - La segnaletica di sicurezza è sufficiente a garantire la corretta individuazione anche per i disabili sensoriali?

No

5.9 - Note ai percorsi



COMUNE DI  
SANT'AMBROGIO DI  
VALPOLICELLA  
PROVINCIA DI VERONA

**P.E.B.A.  
2019**

CIG. Z0A29C0618

**Fase 1**

**SCHEDA  
RILIEVO  
EDIFICI**

SCHEDA N°

**21 / 2**

RILEVATORE  
Pierluigi Grigoletti


DATA RILIEVO

12/5/2019 10:08:03 AM



**NETMOBILITY**

Via Morgagni, 24  
37135 VERONA (VR)  
tel / fax +39 045 8250176  
netmobility@netmobility.it  
www.netmobility.it  
P. I.V.A. e C.Fisc. 03184140238



## SCUOLA MEDIA

Via Case Sparse Grolette

Valutazione sintetica dello stato di accessibilità:

- AC: accessibile
- MA: mediamente accessibile
- NA: non accessibile

**MA**

### 1 - PARCHEGGI

1.1 - Ci sono parcheggi riservati a persone con disabilità in prossimità del percorso di collegamento all'accesso?

2

1.2 - La segnaletica orizzontale e verticale è conforme alla normativa?

SI

1.3 - Note sui parcheggi

### 2—ACCESSO

2.1 - Il percorso pedonale che collega l'edificio al punto di fermata dei mezzi di trasporto è privo di barriere?

SI

2.2 - La finitura della pavimentazione dei percorsi pedonali esterni è in buono stato e antisdrucciolo?

SI

2.3 - La zona antistante e retrostante la porta di ingresso è complanare con una piattaforma libera di min. cm 140x140?

No

2.4 - La luce netta della porta di ingresso è almeno cm 80?

SI

2.5 - La porta di ingresso può essere aperta esercitando una pressione inferiore a 8 kg?

SI

2.6 - Eventuali porte in vetro trasparente sono dotate di elementi di segnalazione della trasparenza?

No

2.7 - Il percorso è privo di elementi che sporgono dalla quota del pavimento più di cm 2,50?

SI

2.8 - Il campanello e/o citofono si trovano ad un'altezza da terra compresa tra 40 e 130 cm?

SI

2.9 - Note agli accessi

**pendenza non uniforme della piattaforma esterna alla porta d'ingresso**



COMUNE DI  
SANT'AMBROGIO DI  
VALPOLICELLA  
PROVINCIA DI VERONA

**P.E.B.A.  
2019**

CIG. Z0A29C0618

**Fase 1**

**SCHEDA  
RILIEVO  
EDIFICI**

SCHEDA N°

**22 / 1**

RILEVATORE  
Pierluigi Grigoletti

DATA RILIEVO

12/2/2019 12:22:17 PM



**NETMOBILITY**

Via Morgagni, 24  
37135 VERONA (VR)  
tel / fax +39 045 8250176  
netmobility@netmobility.it  
www.netmobility.it

P. I.V.A. e C.Fisc. 03184140238

### 3—SERVIZI IGIENICI

- 3.1 - La struttura è dotata di servizi igienici con dimensioni minime tali da essere utilizzabili anche da persone con disabilità e in numero adeguato?  
**No**
- 3.2 - La porta di ingresso al servizio igienico ha una larghezza minima di 80 cm?  
**SI**
- 3.3 - I sanitari hanno dimensioni e distanze prevista dalla normativa?  
**No**
- 3.4 - Sono presenti maniglioni e corrimano in vicinanza degli apparecchi, con posizione e caratteristiche adeguate?  
**SI**
- 3.5 - Lo specchio è posizionato ad una altezza adeguata per persona seduta?  
**No**
- 3.6 - Il bagno o lo spogliatoio è dotato di doccia accessibile? (solo per alcuni tipi di struttura, es. impianti sportivi, alloggi, ecc.)  
**NON PERTINENTE**
- 3.7 - Note ai servizi igienici  
**solo un bagno per persone con disabilità presente a piano terra nessuno al piano superiore**

### 4—COLLEGAMENTI VERTICALI

- 4.1 - La struttura è dotata di adeguati sistemi per il raggiungimento dei vari livelli dell'edificio anche a persona con disabilità? (ascensore, piattaforma, servoscala...)  
**SI**
- 4.2 - L'eventuale impianto ascensore esistente possiede tutti i requisiti richiesti dalla norma?  
**SI**
- 4.3 - Il corpo scala è dotato di corrimano su entrambi i lati?  
**SI**
- 4.4 - Negli edifici con utenza prevalente di bambini: il corpo scala è dotato del doppio corrimano ad altezza di 75 cm dal piano di calpestio?  
**NON PERTINENTE**
- 4.5 - Il corrimano del corpo scale sborda 30 cm oltre l'inizio e la fine delle rampe?  
**No**
- 4.6 - Il parapetto del corpo scala rispetta i requisiti richiesti dalla norma? (altezza 90-100 cm, inattraversabile sfera D cm 10, ecc.)  
**SI**
- 4.7 - Lungo i percorsi pedonali è garantita l'altezza minima di 210 cm da terra?  
**SI**
- 4.8 - I gradini delle scale hanno caratteristiche conformi ai requisiti richiesti dalla norma? (rapporto altezza/pedata, largh. 120 cm, fasce antiscivolo, fasce 30 cm inizio e fine rampa)  
**SI**
- 4.9 - Note ai collegamenti verticali

### 5—PERCORSI

- 5.1 - La finitura della pavimentazione è in buono stato e antisdrucciolevole?  
**SI**
- 5.2 - I corridoi hanno una larghezza minima di 90 cm? Gli elementi di arredo sono posizionati in modo da non creare ostacolo o strozzature lungo i percorsi?  
**SI**
- 5.3 - La segnaletica informativa e di sicurezza è chiara, esauriente e facilmente leggibile?  
**SI**
- 5.4 - La luce netta delle porte interne è almeno uguale o superiore a 75 cm  
**No**
- 5.5 - Gli interruttori elettrici, dove necessario, sono dotati di led per l'individuazione al buio?  
**No**
- 5.6 - I corridoi sono dotati di sufficiente illuminazione?  
**SI**
- 5.7 - La struttura è dotata di segnaletica per ipovedenti?  
**No**
- 5.8 - La segnaletica di sicurezza è sufficiente a garantire la corretta individuazione anche per i disabili sensoriali?  
**No**
- 5.9 - Note ai percorsi  
**porta del bagno per disabili di dimensioni inferiori di 80 cm e altri bagni e aule di dimensioni corrette**



COMUNE DI  
SANT'AMBROGIO DI  
VALPOLICELLA  
PROVINCIA DI VERONA

**P.E.B.A.  
2019**

CIG. Z0A29C0618

**Fase 1**

**SCHEDA  
RILIEVO  
EDIFICI**

SCHEDA N°

**22 / 2**

RILEVATORE  
Pierluigi Grigoletti


DATA RILIEVO

12/2/2019 12:22:17 PM



**NETMOBILITY**

Via Morgagni, 24  
37135 VERONA (VR)  
tel / fax +39 045 8250176  
netmobility@netmobility.it  
www.netmobility.it  
P. I.V.A. e C.Fisc. 03184140238



## PALESTRA SCUOLA MEDIA

Via Case Sparse Grolette

Valutazione sintetica dello stato di accessibilità:

- AC: accessibile
- MA: mediamente accessibile
- NA: non accessibile

**NA**

### 1 - PARCHEGGI

1.1 - Ci sono parcheggi riservati a persone con disabilità in prossimità del percorso di collegamento all'accesso?

2

1.2 - La segnaletica orizzontale e verticale è conforme alla normativa?

SI

1.3 - Note sui parcheggi

### 2—ACCESSO

2.1 - Il percorso pedonale che collega l'edificio al punto di fermata dei mezzi di trasporto è privo di barriere?

SI

2.2 - La finitura della pavimentazione dei percorsi pedonali esterni è in buono stato e antisdrucciolo?

SI

2.3 - La zona antistante e retrostante la porta di ingresso è complanare con una piattaforma libera di min. cm 140x140?

No

2.4 - La luce netta della porta di ingresso è almeno cm 80?

SI

2.5 - La porta di ingresso può essere aperta esercitando una pressione inferiore a 8 kg?

SI

2.6 - Eventuali porte in vetro trasparente sono dotate di elementi di segnalazione della trasparenza?

No

2.7 - Il percorso è privo di elementi che sporgono dalla quota del pavimento più di cm 2,50?

SI

2.8 - Il campanello e/o citofono si trovano ad un'altezza da terra compresa tra 40 e 130 cm?

NON PERTINENTE

2.9 - Note agli accessi

**piattaforma d'accesso non complanare piccola salita e gradino della soglia d'accesso alto 16 cm nel punto medio**



COMUNE DI  
SANT'AMBROGIO DI  
VALPOLICELLA  
PROVINCIA DI VERONA

**P.E.B.A.  
2019**

CIG. Z0A29C0618

**Fase 1**

**SCHEDA  
RILIEVO  
EDIFICI**

SCHEDA N°

**23 / 1**

RILEVATORE  
Pierluigi Grigoletti

DATA RILIEVO

12/2/2019 11:33:00 AM



**NETMOBILITY**

Via Morgagni, 24  
37135 VERONA (VR)  
tel / fax +39 045 8250176  
netmobility@netmobility.it  
www.netmobility.it

P. I.V.A. e C.Fisc. 03184140238

### 3—SERVIZI IGIENICI

3.1 - La struttura è dotata di servizi igienici con dimensioni minime tali da essere utilizzabili anche da persone con disabilità e in numero adeguato?

SI

3.2 - La porta di ingresso al servizio igienico ha una larghezza minima di 80 cm?

SI

3.3 - I sanitari hanno dimensioni e distanze prevista dalla normativa?

SI

3.4 - Sono presenti maniglioni e corrimano in vicinanza degli apparecchi, con posizione e caratteristiche adeguate?

SI

3.5 - Lo specchio è posizionato ad una altezza adeguata per persona seduta?

No

3.6 - Il bagno o lo spogliatoio è dotato di doccia accessibile? (solo per alcuni tipi di struttura, es. impianti sportivi, alloggi, ecc.)

SI

3.7 - Note ai servizi igienici

**due servizi igienici per il pubblico raggiungibili dalla porta sul retro o tramite rampa ma di troppa pendenza metà del corridoio degli spogliatoi**

### 4—COLLEGAMENTI VERTICALI

4.1 - La struttura è dotata di adeguati sistemi per il raggiungimento dei vari livelli dell'edificio anche a persona con disabilità? (ascensore, piattaforma, servoscala...)

NON PERTINENTE

4.2 - L'eventuale impianto ascensore esistente possiede tutti i requisiti richiesti dalla norma?

NON PERTINENTE

4.3 - Il corpo scala è dotato di corrimano su entrambi i lati?

No

4.4 - Negli edifici con utenza prevalente di bambini: il corpo scala è dotato del doppio corrimano ad altezza di 75 cm dal piano di calpestio?

NON PERTINENTE

4.5 - Il corrimano del corpo scale sborda 30 cm oltre l'inizio e la fine delle rampe?

No

4.6 - Il parapetto del corpo scala rispetta i requisiti richiesti dalla norma? (altezza 90-100 cm, inattraversabile sfera D cm 10, ecc.)

SI

4.7 - Lungo i percorsi pedonali è garantita l'altezza minima di 210 cm da terra?

SI

4.8 - I gradini delle scale hanno caratteristiche conformi ai requisiti richiesti dalla norma? (rapporto altezza/pedata, largh. 120 cm, fasce antiscivolo, fasce 30 cm inizio e fine rampa)

No

4.9 - Note ai collegamenti verticali

**e gradini nel corridoio interno e senza corrimano e mancano le barre antiscivolo corrimano sono da un lato per le per i gradini degli Spalti**

### 5—PERCORSI

5.1 - La finitura della pavimentazione è in buono stato e antisdrucciolevole?

SI

5.2 - I corridoi hanno una larghezza minima di 90 cm? Gli elementi di arredo sono posizionati in modo da non creare ostacolo o strozzature lungo i percorsi?

SI

5.3 - La segnaletica informativa e di sicurezza è chiara, esauriente e facilmente leggibile?

SI

5.4 - La luce netta delle porte interne è almeno uguale o superiore a 75 cm

SI

5.5 - Gli interruttori elettrici, dove necessario, sono dotati di led per l'individuazione al buio?

No

5.6 - I corridoi sono dotati di sufficiente illuminazione?

SI

5.7 - La struttura è dotata di segnaletica per ipovedenti?

No

5.8 - La segnaletica di sicurezza è sufficiente a garantire la corretta individuazione anche per i disabili sensoriali?

No

5.9 - Note ai percorsi

**Mancano i segnali luminosi ad interruttore fuori dagli spogliatoi**



COMUNE DI  
SANT'AMBROGIO DI  
VALPOLICELLA  
PROVINCIA DI VERONA

**P.E.B.A.  
2019**

CIG. Z0A29C0618

**Fase 1**

**SCHEDA  
RILIEVO  
EDIFICI**

SCHEDA N°

**23 / 2**

RILEVATORE  
Pierluigi Grigoletti


DATA RILIEVO

12/2/2019 11:33:00 AM



**NETMOBILITY**

Via Morgagni, 24  
37135 VERONA (VR)  
tel / fax +39 045 8250176  
netmobility@netmobility.it  
www.netmobility.it  
P. I.V.A. e C.Fisc. 03184140238



## PALAZZETTO DELLO SPORT MON-TINDON

Via Lanza

Valutazione sintetica dello stato di accessibilità:

- AC: accessibile
- MA: mediamente accessibile
- NA: non accessibile

**MA**

### 1 - PARCHEGGI

1.1 - Ci sono parcheggi riservati a persone con disabilità in prossimità del percorso di collegamento all'accesso?

0

1.2 - La segnaletica orizzontale e verticale è conforme alla normativa?

NON PERTINENTE

1.3 - Note sui parcheggi

### 2—ACCESSO

2.1 - Il percorso pedonale che collega l'edificio al punto di fermata dei mezzi di trasporto è privo di barriere?

No

2.2 - La finitura della pavimentazione dei percorsi pedonali esterni è in buono stato e antisdrucciolo?

SI

2.3 - La zona antistante e retrostante la porta di ingresso è complanare con una piattaforma libera di min. cm 140x140?

SI

2.4 - La luce netta della porta di ingresso è almeno cm 80?

SI

2.5 - La porta di ingresso può essere aperta esercitando una pressione inferiore a 8 kg?

SI

2.6 - Eventuali porte in vetro trasparente sono dotate di elementi di segnalazione della trasparenza?

No

2.7 - Il percorso è privo di elementi che sporgono dalla quota del pavimento più di cm 2,50?

SI

2.8 - Il campanello e/o citofono si trovano ad un'altezza da terra compresa tra 40 e 130 cm?

NON PERTINENTE

2.9 - Note agli accessi



COMUNE DI  
SANT'AMBROGIO DI  
VALPOLICELLA  
PROVINCIA DI VERONA

**P.E.B.A.  
2019**

CIG. Z0A29C0618

**Fase 1**

**SCHEDA  
RILIEVO  
EDIFICI**

SCHEDA N°

**24 / 1**

RILEVATORE  
Matteo Masconale

DATA RILIEVO

12/3/2019 4:47:28 PM



**NETMOBILITY**

Via Morgagni, 24  
37135 VERONA (VR)  
tel / fax +39 045 8250176  
netmobility@netmobility.it  
www.netmobility.it  
P. I.V.A. e C.Fisc. 03184140238



### 3—SERVIZI IGIENICI

3.1 - La struttura è dotata di servizi igienici con dimensioni minime tali da essere utilizzabili anche da persone con disabilità e in numero adeguato?

SI

3.2 - La porta di ingresso al servizio igienico ha una larghezza minima di 80 cm?

SI

3.3 - I sanitari hanno dimensioni e distanze prevista dalla normativa?

SI

3.4 - Sono presenti maniglioni e corrimano in vicinanza degli apparecchi, con posizione e caratteristiche adeguate?

SI

3.5 - Lo specchio è posizionato ad una altezza adeguata per persona seduta?

NON PERTINENTE

3.6 - Il bagno o lo spogliatoio è dotato di doccia accessibile? (solo per alcuni tipi di struttura, es. impianti sportivi, alloggi, ecc.)

No

3.7 - Note ai servizi igienici

**Le docce possono essere rese accessibili con pochissima spesa dotandole di maniglioni. Il bagno degli spogliatoi può essere attrezzato con poca spesa.**

### 4—COLLEGAMENTI VERTICALI

4.1 - La struttura è dotata di adeguati sistemi per il raggiungimento dei vari livelli dell'edificio anche a persona con disabilità? (ascensore, piattaforma, servoscala...)

No

4.2 - L'eventuale impianto ascensore esistente possiede tutti i requisiti richiesti dalla norma?

NON PERTINENTE

4.3 - Il corpo scala è dotato di corrimano su entrambi i lati?

No

4.4 - Negli edifici con utenza prevalente di bambini: il corpo scala è dotato del doppio corrimano ad altezza di 75 cm dal piano di calpestio?

NON PERTINENTE

4.5 - Il corrimano del corpo scale sborda 30 cm oltre l'inizio e la fine delle rampe?

No

4.6 - Il parapetto del corpo scala rispetta i requisiti richiesti dalla norma? (altezza 90-100 cm, inattraversabile sfera D cm 10, ecc.)

SI

4.7 - Lungo i percorsi pedonali è garantita l'altezza minima di 210 cm da terra?

SI

4.8 - I gradini delle scale hanno caratteristiche conformi ai requisiti richiesti dalla norma? (rapporto altezza/pedata, largh. 120 cm, fasce antiscivolo, fasce 30 cm inizio e fine rampa)

SI

4.9 - Note ai collegamenti verticali

### 5—PERCORSI

5.1 - La finitura della pavimentazione è in buono stato e antisdrucciolevole?

SI

5.2 - I corridoi hanno una larghezza minima di 90 cm? Gli elementi di arredo sono posizionati in modo da non creare ostacolo o strozzature lungo i percorsi?

SI

5.3 - La segnaletica informativa e di sicurezza è chiara, esauriente e facilmente leggibile?

SI

5.4 - La luce netta delle porte interne è almeno uguale o superiore a 75 cm

SI

5.5 - Gli interruttori elettrici, dove necessario, sono dotati di led per l'individuazione al buio?

SI

5.6 - I corridoi sono dotati di sufficiente illuminazione?

SI

5.7 - La struttura è dotata di segnaletica per ipovedenti?

No

5.8 - La segnaletica di sicurezza è sufficiente a garantire la corretta individuazione anche per i disabili sensoriali?

No

5.9 - Note ai percorsi



COMUNE DI  
SANT'AMBROGIO DI  
VALPOLICELLA  
PROVINCIA DI VERONA

**P.E.B.A.  
2019**

CIG. Z0A29C0618

**Fase 1**

**SCHEDA  
RILIEVO  
EDIFICI**

SCHEDA N°

**24 / 2**

RILEVATORE  
Matteo Masconale


DATA RILIEVO

12/3/2019 4:47:28 PM



**NETMOBILITY**

Via Morgagni, 24  
37135 VERONA (VR)  
tel / fax +39 045 8250176  
netmobility@netmobility.it  
www.netmobility.it  
P. I.V.A. e C.Fisc. 03184140238



## CAMPO DA CALCIO MONTINDON

Via Lanza

Valutazione sintetica dello stato di accessibilità:

- AC: accessibile
- MA: mediamente accessibile
- NA: non accessibile

**NA**

### 1 - PARCHEGGI

1.1 - Ci sono parcheggi riservati a persone con disabilità in prossimità del percorso di collegamento all'accesso?

**0**

1.2 - La segnaletica orizzontale e verticale è conforme alla normativa?

**NON PERTINENTE**

1.3 - Note sui parcheggi

### 2—ACCESSO

2.1 - Il percorso pedonale che collega l'edificio al punto di fermata dei mezzi di trasporto è privo di barriere?

**NON PERTINENTE**

2.2 - La finitura della pavimentazione dei percorsi pedonali esterni è in buono stato e antisdrucciolo?

**No**

2.3 - La zona antistante e retrostante la porta di ingresso è complanare con una piattaforma libera di min. cm 140x140?

**SI**

2.4 - La luce netta della porta di ingresso è almeno cm 80?

**SI**

2.5 - La porta di ingresso può essere aperta esercitando una pressione inferiore a 8 kg?

**SI**

2.6 - Eventuali porte in vetro trasparente sono dotate di elementi di segnalazione della trasparenza?

**NON PERTINENTE**

2.7 - Il percorso è privo di elementi che sporgono dalla quota del pavimento più di cm 2,50?

**No**

2.8 - Il campanello e/o citofono si trovano ad un'altezza da terra compresa tra 40 e 130 cm?

**NON PERTINENTE**

2.9 - Note agli accessi



COMUNE DI  
SANT'AMBROGIO DI  
VALPOLICELLA  
PROVINCIA DI VERONA

**P.E.B.A.  
2019**

CIG. Z0A29C0618

**Fase 1**

**SCHEDA  
RILIEVO  
EDIFICI**

SCHEDA N°

**25 / 1**

RILEVATORE  
Matteo Masconale

DATA RILIEVO

12/3/2019 5:01:12 PM



**NETMOBILITY**

Via Morgagni, 24  
37135 VERONA (VR)  
tel / fax +39 045 8250176  
netmobility@netmobility.it  
www.netmobility.it

P. I.V.A. e C.Fisc. 03184140238

### 3—SERVIZI IGIENICI

3.1 - La struttura è dotata di servizi igienici con dimensioni minime tali da essere utilizzabili anche da persone con disabilità e in numero adeguato?

SI

3.2 - La porta di ingresso al servizio igienico ha una larghezza minima di 80 cm?

SI

3.3 - I sanitari hanno dimensioni e distanze prevista dalla normativa?

SI

3.4 - Sono presenti maniglioni e corrimano in vicinanza degli apparecchi, con posizione e caratteristiche adeguate?

No

3.5 - Lo specchio è posizionato ad una altezza adeguata per persona seduta?

NON PERTINENTE

3.6 - Il bagno o lo spogliatoio è dotato di doccia accessibile? (solo per alcuni tipi di struttura, es. impianti sportivi, alloggi, ecc.)

No

3.7 - Note ai servizi igienici

**L'unico servizio igienico utilizzabile sia dagli atleti che dal pubblico è in una posizione secondaria raggiungibile passando da un corridoio con altezza inferiore ai 2 metri 10 e la porta di ingresso è alta un metro e 86. Andranno potenziati i maniglioni Lo specchio è l'asse per appoggiarsi sul water.**

### 4—COLLEGAMENTI VERTICALI

4.1 - La struttura è dotata di adeguati sistemi per il raggiungimento dei vari livelli dell'edificio anche a persona con disabilità? (ascensore, piattaforma, servoscala...)

No

4.2 - L'eventuale impianto ascensore esistente possiede tutti i requisiti richiesti dalla norma?

NON PERTINENTE

4.3 - Il corpo scala è dotato di corrimano su entrambi i lati?

SI

4.4 - Negli edifici con utenza prevalente di bambini: il corpo scala è dotato del doppio corrimano ad altezza di 75 cm dal piano di calpestio?

NON PERTINENTE

4.5 - Il corrimano del corpo scale sborda 30 cm oltre l'inizio e la fine delle rampe?

No

4.6 - Il parapetto del corpo scala rispetta i requisiti richiesti dalla norma? (altezza 90-100 cm, inattraversabile sfera D cm 10, ecc.)

SI

4.7 - Lungo i percorsi pedonali è garantita l'altezza minima di 210 cm da terra?

No

4.8 - I gradini delle scale hanno caratteristiche conformi ai requisiti richiesti dalla norma? (rapporto altezza/pedata, largh. 120 cm, fasce antiscivolo, fasce 30 cm inizio e fine rampa)

SI

4.9 - Note ai collegamenti verticali

### 5—PERCORSI

5.1 - La finitura della pavimentazione è in buono stato e antisdrucciolevole?

SI

5.2 - I corridoi hanno una larghezza minima di 90 cm? Gli elementi di arredo sono posizionati in modo da non creare ostacolo o strozzature lungo i percorsi?

SI

5.3 - La segnaletica informativa e di sicurezza è chiara, esauriente e facilmente leggibile?

SI

5.4 - La luce netta delle porte interne è almeno uguale o superiore a 75 cm

SI

5.5 - Gli interruttori elettrici, dove necessario, sono dotati di led per l'individuazione al buio?

No

5.6 - I corridoi sono dotati di sufficiente illuminazione?

SI

5.7 - La struttura è dotata di segnaletica per ipovedenti?

No

5.8 - La segnaletica di sicurezza è sufficiente a garantire la corretta individuazione anche per i disabili sensoriali?

No

5.9 - Note ai percorsi

**Tutta la parte degli Spalti risulta non accessibile e non è stata identificata nessuna area alternativa a bordo campo per spettatori con disabilità.**



COMUNE DI  
SANT'AMBROGIO DI  
VALPOLICELLA  
PROVINCIA DI VERONA

**P.E.B.A.  
2019**

CIG. Z0A29C0618

**Fase 1**

**SCHEDA  
RILIEVO  
EDIFICI**

SCHEDA N°

**25 / 2**

RILEVATORE  
Matteo Masconale


DATA RILIEVO

12/3/2019 5:01:12 PM



**NETMOBILITY**

Via Morgagni, 24  
37135 VERONA (VR)  
tel / fax +39 045 8250176  
netmobility@netmobility.it  
www.netmobility.it  
P. I.V.A. e C.Fisc. 03184140238



## CIMITERO DI DOMEGLIARA

Via Casetta

Valutazione sintetica dello stato di accessibilità:

- AC: accessibile
- MA: mediamente accessibile
- NA: non accessibile

**MA**

### 1 - PARCHEGGI

1.1 - Ci sono parcheggi riservati a persone con disabilità in prossimità del percorso di collegamento all'accesso? **0**

1.2 - La segnaletica orizzontale e verticale è conforme alla normativa? **NON PERTINENTE**

1.3 - Note sui parcheggi  
**Mancano per persone con disabilità**

### 2—ACCESSO

2.1 - Il percorso pedonale che collega l'edificio al punto di fermata dei mezzi di trasporto è privo di barriere? **NON PERTINENTE**

2.2 - La finitura della pavimentazione dei percorsi pedonali esterni è in buono stato e antisdrucciolo? **SI**

2.3 - La zona antistante e retrostante la porta di ingresso è complanare con una piattaforma libera di min. cm 140x140? **SI**

2.4 - La luce netta della porta di ingresso è almeno cm 80? **SI**

2.5 - La porta di ingresso può essere aperta esercitando una pressione inferiore a 8 kg? **NON PERTINENTE**

2.6 - Eventuali porte in vetro trasparente sono dotate di elementi di segnalazione della trasparenza? **NON PERTINENTE**

2.7 - Il percorso è privo di elementi che sporgono dalla quota del pavimento più di cm 2,50? **SI**

2.8 - Il campanello e/o citofono si trovano ad un'altezza da terra compresa tra 40 e 130 cm? **NON PERTINENTE**

2.9 - Note agli accessi  
**Cancello a tre aperture, due battenti ciascuna, in ferro**



COMUNE DI  
SANT'AMBROGIO DI  
VALPOLICELLA  
PROVINCIA DI VERONA

**P.E.B.A.  
2019**

CIG. Z0A29C0618

**Fase 1**

**SCHEDA  
RILIEVO  
EDIFICI**

SCHEDA N°

**26 / 1**

RILEVATORE  
Pierluigi Grigoletti

DATA RILIEVO

11/25/2019 4:02:20 PM



**NETMOBILITY**

Via Morgagni, 24  
37135 VERONA (VR)  
tel / fax +39 045 8250176  
netmobility@netmobility.it  
www.netmobility.it

P. I.V.A. e C.Fisc. 03184140238

### 3—SERVIZI IGIENICI

3.1 - La struttura è dotata di servizi igienici con dimensioni minime tali da essere utilizzabili anche da persone con disabilità e in numero adeguato?  
**NON PERTINENTE**

3.2 - La porta di ingresso al servizio igienico ha una larghezza minima di 80 cm?  
**NON PERTINENTE**

3.3 - I sanitari hanno dimensioni e distanze prevista dalla normativa?  
**NON PERTINENTE**

3.4 - Sono presenti maniglioni e corrimano in vicinanza degli apparecchi, con posizione e caratteristiche adeguate?  
**NON PERTINENTE**

3.5 - Lo specchio è posizionato ad una altezza adeguata per persona seduta?  
**NON PERTINENTE**

3.6 - Il bagno o lo spogliatoio è dotato di doccia accessibile? (solo per alcuni tipi di struttura, es. impianti sportivi, alloggi, ecc.)  
**NON PERTINENTE**

3.7 - Note ai servizi igienici

### 4—COLLEGAMENTI VERTICALI

4.1 - La struttura è dotata di adeguati sistemi per il raggiungimento dei vari livelli dell'edificio anche a persona con disabilità? (ascensore, piattaforma, servoscala...)  
**NON PERTINENTE**

4.2 - L'eventuale impianto ascensore esistente possiede tutti i requisiti richiesti dalla norma?  
**NON PERTINENTE**

4.3 - Il corpo scala è dotato di corrimano su entrambi i lati?  
**NON PERTINENTE**

4.4 - Negli edifici con utenza prevalente di bambini: il corpo scala è dotato del doppio corrimano ad altezza di 75 cm dal piano di calpestio?  
**NON PERTINENTE**

4.5 - Il corrimano del corpo scale sborda 30 cm oltre l'inizio e la fine delle rampe?  
**NON PERTINENTE**

4.6 - Il parapetto del corpo scala rispetta i requisiti richiesti dalla norma? (altezza 90-100 cm, inattraversabile sfera D cm 10, ecc.)  
**NON PERTINENTE**

4.7 - Lungo i percorsi pedonali è garantita l'altezza minima di 210 cm da terra?  
**SI**

4.8 - I gradini delle scale hanno caratteristiche conformi ai requisiti richiesti dalla norma? (rapporto altezza/pedata, largh. 120 cm, fasce antiscivolo, fasce 30 cm inizio e fine rampa)  
**SI**

4.9 - Note ai collegamenti verticali

### 5—PERCORSI

5.1 - La finitura della pavimentazione è in buono stato e antisdrucciolevole?  
**SI**

5.2 - I corridoi hanno una larghezza minima di 90 cm? Gli elementi di arredo sono posizionati in modo da non creare ostacolo o strozzature lungo i percorsi?  
**SI**

5.3 - La segnaletica informativa e di sicurezza è chiara, esauriente e facilmente leggibile?  
**No**

5.4 - La luce netta delle porte interne è almeno uguale o superiore a 75 cm?  
**SI**

5.5 - Gli interruttori elettrici, dove necessario, sono dotati di led per l'individuazione al buio?  
**No**

5.6 - I corridoi sono dotati di sufficiente illuminazione?  
**NON PERTINENTE**

5.7 - La struttura è dotata di segnaletica per ipovedenti?  
**No**

5.8 - La segnaletica di sicurezza è sufficiente a garantire la corretta individuazione anche per i disabili sensoriali?  
**No**

5.9 - Note ai percorsi  
**percorso attorno a tutto il portico su tre lati possibile sui retri delle lapidi in primo piano accesso da una rampa di pendenza troppo elevata sulla destra Dall'ingresso il primo tratto è super mentazione coperta di ieri Come del resto in tutta la parte centrale del cimitero**



COMUNE DI  
SANT'AMBROGIO DI  
VALPOLICELLA  
PROVINCIA DI VERONA

**P.E.B.A.  
2019**

CIG. Z0A29C0618

**Fase 1**

**SCHEDA  
RILIEVO  
EDIFICI**

SCHEDA N°

**26 / 2**

RILEVATORE  
Pierluigi Grigoletti

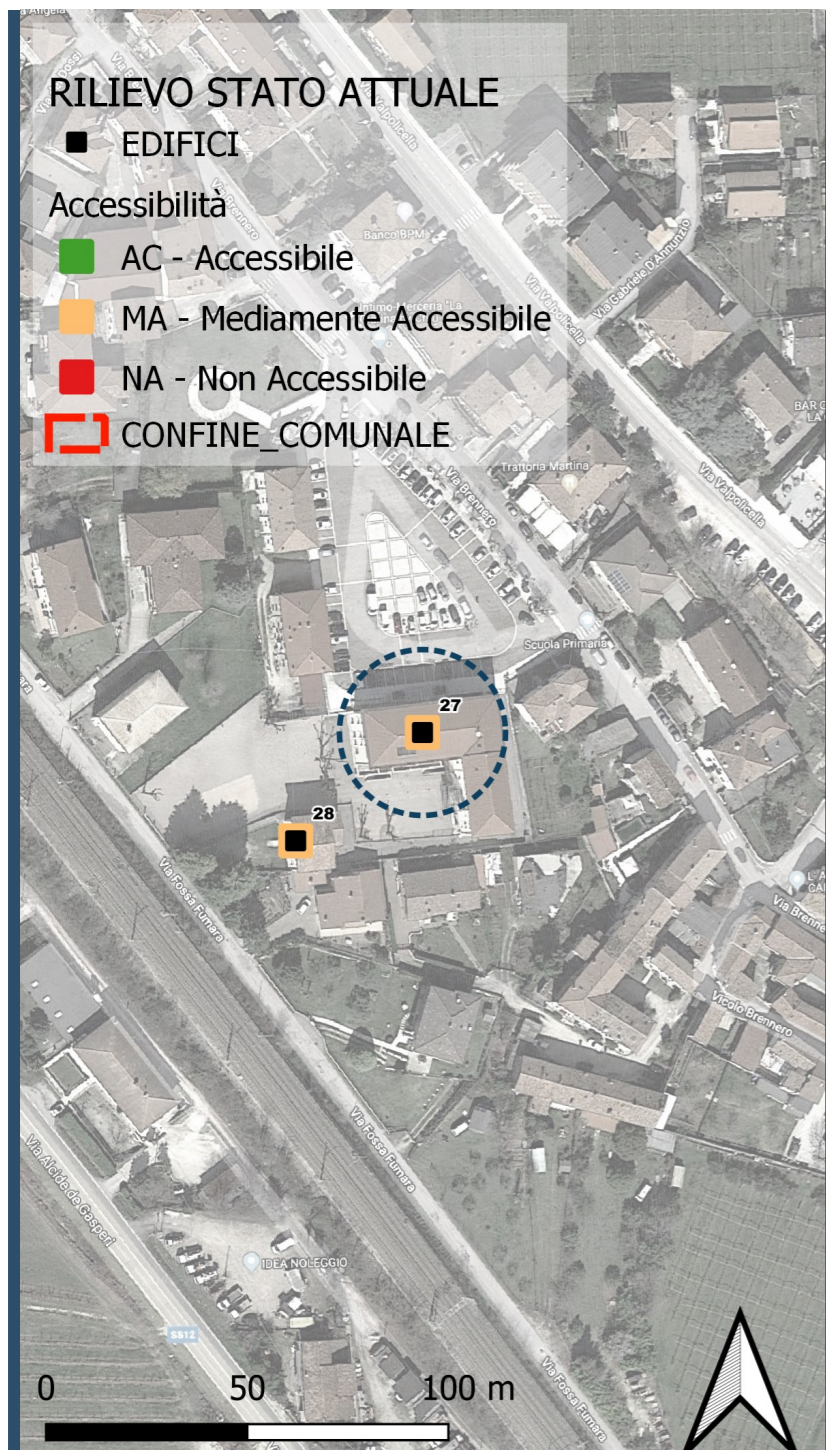
DATA RILIEVO

11/25/2019 4:02:20 PM



**NETMOBILITY**

Via Morgagni, 24  
37135 VERONA (VR)  
tel / fax +39 045 8250176  
netmobility@netmobility.it  
www.netmobility.it  
P. I.V.A. e C.Fisc. 03184140238



## SCUOLA ELEMENTARE T. A. MASSA

Piazza Unità d'Italia

Valutazione sintetica dello stato di accessibilità:

- AC: accessibile
- MA: mediamente accessibile
- NA: non accessibile

**MA**

### 1 - PARCHEGGI

1.1 - Ci sono parcheggi riservati a persone con disabilità in prossimità del percorso di collegamento all'accesso?

1

1.2 - La segnaletica orizzontale e verticale è conforme alla normativa?

SI

1.3 - Note sui parcheggi

La segnalazione orizzontale è in pietra su pavimento in porfido

### 2—ACCESSO

2.1 - Il percorso pedonale che collega l'edificio al punto di fermata dei mezzi di trasporto è privo di barriere?

NON PERTINENTE

2.2 - La finitura della pavimentazione dei percorsi pedonali esterni è in buono stato e antisdrucciolo?

SI

2.3 - La zona antistante e retrostante la porta di ingresso è complanare con una piattaforma libera di min. cm 140x140?

SI

2.4 - La luce netta della porta di ingresso è almeno cm 80?

SI

2.5 - La porta di ingresso può essere aperta esercitando una pressione inferiore a 8 kg?

SI

2.6 - Eventuali porte in vetro trasparente sono dotate di elementi di segnalazione della trasparenza?

SI

2.7 - Il percorso è privo di elementi che sporgono dalla quota del pavimento più di cm 2,50?

SI

2.8 - Il campanello e/o citofono si trovano ad un'altezza da terra compresa tra 40 e 130 cm?

No

2.9 - Note agli accessi

Il percorso pedonale che porta la rampa è ostacolato dalla presenza di un posto auto il marciapiede lungo l'ingresso è di 84 cm nel punto di partenza della scala



COMUNE DI  
SANT'AMBROGIO DI  
VALPOLICELLA  
PROVINCIA DI VERONA

**P.E.B.A.  
2019**

CIG. Z0A29C0618

**Fase 1**

**SCHEDA  
RILIEVO  
EDIFICI**

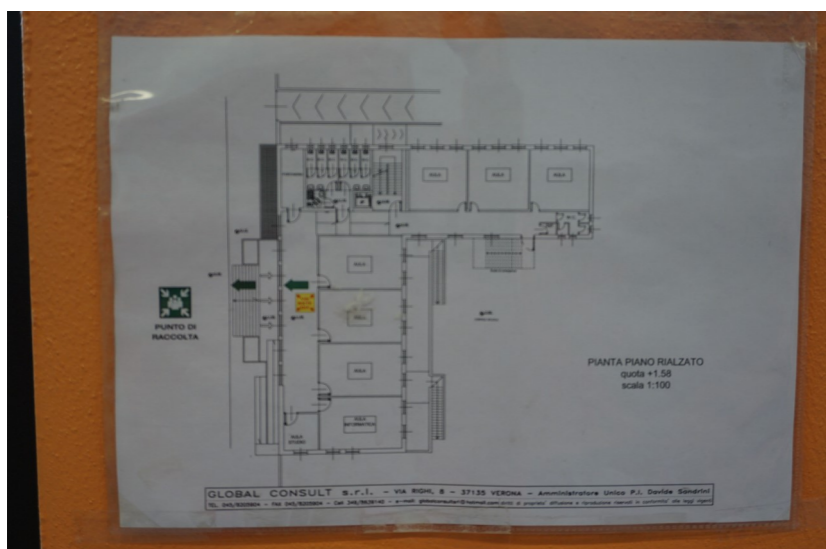
SCHEDA N°

**27 / 1**

RILEVATORE  
Pierluigi Grigoletti

DATA RILIEVO

11/19/2019 12:47:45 PM



**NETMOBILITY**

Via Morgagni, 24  
37135 VERONA (VR)  
tel / fax +39 045 8250176  
netmobility@netmobility.it  
www.netmobility.it

P. I.V.A. e C.Fisc. 03184140238

### 3—SERVIZI IGIENICI

3.1 - La struttura è dotata di servizi igienici con dimensioni minime tali da essere utilizzabili anche da persone con disabilità e in numero adeguato?

SI

3.2 - La porta di ingresso al servizio igienico ha una larghezza minima di 80 cm?

SI

3.3 - I sanitari hanno dimensioni e distanze prevista dalla normativa?

SI

3.4 - Sono presenti maniglioni e corrimano in vicinanza degli apparecchi, con posizione e caratteristiche adeguate?

SI

3.5 - Lo specchio è posizionato ad una altezza adeguata per persona seduta?

No

3.6 - Il bagno o lo spogliatoio è dotato di doccia accessibile? (solo per alcuni tipi di struttura, es. impianti sportivi, alloggi, ecc.)

NON PERTINENTE

3.7 - Note ai servizi igienici

Manca un maniglione lato destro water

### 4—COLLEGAMENTI VERTICALI

4.1 - La struttura è dotata di adeguati sistemi per il raggiungimento dei vari livelli dell'edificio anche a persona con disabilità? (ascensore, piattaforma, servoscala...)

SI

4.2 - L'eventuale impianto ascensore esistente possiede tutti i requisiti richiesti dalla norma?

SI

4.3 - Il corpo scala è dotato di corrimano su entrambi i lati?

SI

4.4 - Negli edifici con utenza prevalente di bambini: il corpo scala è dotato del doppio corrimano ad altezza di 75 cm dal piano di calpestio?

No

4.5 - Il corrimano del corpo scale sborda 30 cm oltre l'inizio e la fine delle rampe?

No

4.6 - Il parapetto del corpo scala rispetta i requisiti richiesti dalla norma? (altezza 90-100 cm, inattraversabile sfera D cm 10, ecc.)

SI

4.7 - Lungo i percorsi pedonali è garantita l'altezza minima di 210 cm da terra?

SI

4.8 - I gradini delle scale hanno caratteristiche conformi ai requisiti richiesti dalla norma? (rapporto altezza/pedata, largh. 120 cm, fasce antiscivolo, fasce 30 cm inizio e fine rampa)

SI

4.9 - Note ai collegamenti verticali

### 5—PERCORSI

5.1 - La finitura della pavimentazione è in buono stato e antiscivolo?

SI

5.2 - I corridoi hanno una larghezza minima di 90 cm? Gli elementi di arredo sono posizionati in modo da non creare ostacolo o strozzature lungo i percorsi?

SI

5.3 - La segnaletica informativa e di sicurezza è chiara, esauriente e facilmente leggibile?

SI

5.4 - La luce netta delle porte interne è almeno uguale o superiore a 75 cm

SI

5.5 - Gli interruttori elettrici, dove necessario, sono dotati di led per l'individuazione al buio?

No

5.6 - I corridoi sono dotati di sufficiente illuminazione?

NON PERTINENTE

5.7 - La struttura è dotata di segnaletica per ipovedenti?

No

5.8 - La segnaletica di sicurezza è sufficiente a garantire la corretta individuazione anche per i disabili sensoriali?

No

5.9 - Note ai percorsi

Lungo il corridoio ci sono due rampe di inclinazione di circa 7%  
Manca servo scala per la palestra vecchia, la scala di accesso non ha corrimano per bambini, il bagno avrebbe dimensioni anche per disabili ma manca di accessori.  
La nuova palestra ha un bagno per disabili ma deve essere integrato : maniglione, specchio,  
Le scale di emergenza dell'interrato conducono verso l'esterno non ci sono rampe per salire al piano terra. Rilevata nella scuola mancanza di spazi e servizi per personale.



COMUNE DI  
SANT'AMBROGIO DI  
VALPOLICELLA  
PROVINCIA DI VERONA

**P.E.B.A.**  
**2019**

CIG. Z0A29C0618

**Fase 1**

**SCHEDA  
RILIEVO  
EDIFICI**

SCHEDA N°

**27 / 2**

RILEVATORE  
Pierluigi Grigoletti


DATA RILIEVO

11/19/2019 12:47:45 PM



**NETMOBILITY**

Via Morgagni, 24  
37135 VERONA (VR)  
tel / fax +39 045 8250176  
netmobility@netmobility.it  
www.netmobility.it  
P. I.V.A. e C.Fisc. 03184140238



## LUDOTECA E CENTRO ASSOCIAZIONI DOMEGLIARA

Via fossa fumara

Valutazione sintetica dello stato di accessibilità:

- AC: accessibile
- MA: mediamente accessibile
- NA: non accessibile

**MA**

### 1 - PARCHEGGI

1.1 - Ci sono parcheggi riservati a persone con disabilità in prossimità del percorso di collegamento all'accesso?

0

1.2 - La segnaletica orizzontale e verticale è conforme alla normativa?

NON PERTINENTE

1.3 - Note sui parcheggi  
**parcheggio interno da via Fossa fumara oppure parcheggio in piazza Unità d'Italia e accesso a fianco alle scuole**

### 2—ACCESSO

2.1 - Il percorso pedonale che collega l'edificio al punto di fermata dei mezzi di trasporto è privo di barriere?

SI

2.2 - La finitura della pavimentazione dei percorsi pedonali esterni è in buono stato e antisdrucciolo?

SI

2.3 - La zona antistante e retrostante la porta di ingresso è complanare con una piattaforma libera di min. cm 140x140?

SI

2.4 - La luce netta della porta di ingresso è almeno cm 80?

SI

2.5 - La porta di ingresso può essere aperta esercitando una pressione inferiore a 8 kg?

SI

2.6 - Eventuali porte in vetro trasparente sono dotate di elementi di segnalazione della trasparenza?

NON PERTINENTE

2.7 - Il percorso è privo di elementi che sporgono dalla quota del pavimento più di cm 2,50?

SI

2.8 - Il campanello e/o citofono si trovano ad un'altezza da terra compresa tra 40 e 130 cm?

No

2.9 - Note agli accessi

**Ok accesso carnevale, accesso centro educativo con soglia di 4 cm e rampa a pendenza elevata**



COMUNE DI  
**SANT'AMBROGIO DI  
 VALPOLICELLA**  
 PROVINCIA DI VERONA

**P.E.B.A.  
 2019**

CIG. Z0A29C0618

**Fase 1**

**SCHEDA  
 RILIEVO  
 EDIFICI**

SCHEDA N°

**28 / 1**

RILEVATORE  
 Pierluigi Grigoletti

DATA RILIEVO

12/5/2019 3:46:53 PM



**NETMOBILITY**

Via Morgagni, 24  
 37135 VERONA (VR)  
 tel / fax +39 045 8250176  
 netmobility@netmobility.it  
 www.netmobility.it

P. I.V.A. e C.Fisc. 03184140238



### 3—SERVIZI IGIENICI

3.1 - La struttura è dotata di servizi igienici con dimensioni minime tali da essere utilizzabili anche da persone con disabilità e in numero adeguato?

SI

3.2 - La porta di ingresso al servizio igienico ha una larghezza minima di 80 cm?

SI

3.3 - I sanitari hanno dimensioni e distanze prevista dalla normativa?

SI

3.4 - Sono presenti maniglioni e corrimano in vicinanza degli apparecchi, con posizione e caratteristiche adeguate?

SI

3.5 - Lo specchio è posizionato ad una altezza adeguata per persona seduta?

No

3.6 - Il bagno o lo spogliatoio è dotato di doccia accessibile? (solo per alcuni tipi di struttura, es. impianti sportivi, alloggi, ecc.)

NON PERTINENTE

3.7 - Note ai servizi igienici

**Ok carnevale a piano rialzato. Piano primo privo di bagno per persone con disabilità.**

### 4—COLLEGAMENTI VERTICALI

4.1 - La struttura è dotata di adeguati sistemi per il raggiungimento dei vari livelli dell'edificio anche a persona con disabilità? (ascensore, piattaforma, servoscala...)

No

4.2 - L'eventuale impianto ascensore esistente possiede tutti i requisiti richiesti dalla norma?

NON PERTINENTE

4.3 - Il corpo scala è dotato di corrimano su entrambi i lati?

No

4.4 - Negli edifici con utenza prevalente di bambini: il corpo scala è dotato del doppio corrimano ad altezza di 75 cm dal piano di calpestio?

No

4.5 - Il corrimano del corpo scale sborda 30 cm oltre l'inizio e la fine delle rampe?

No

4.6 - Il parapetto del corpo scala rispetta i requisiti richiesti dalla norma? (altezza 90-100 cm, inattraversabile sfera D cm 10, ecc.)

No

4.7 - Lungo i percorsi pedonali è garantita l'altezza minima di 210 cm da terra?

SI

4.8 - I gradini delle scale hanno caratteristiche conformi ai requisiti richiesti dalla norma? (rapporto altezza/pedata, largh. 120 cm, fasce antiscivolo, fasce 30 cm inizio e fine rampa)

No

4.9 - Note ai collegamenti verticali  
**manca la striscia antiscivolo**

### 5—PERCORSI

5.1 - La finitura della pavimentazione è in buono stato e antisdrucciolevole?

SI

5.2 - I corridoi hanno una larghezza minima di 90 cm? Gli elementi di arredo sono posizionati in modo da non creare ostacolo o strozzature lungo i percorsi?

SI

5.3 - La segnaletica informativa e di sicurezza è chiara, esauriente e facilmente leggibile?

No

5.4 - La luce netta delle porte interne è almeno uguale o superiore a 75 cm

SI

5.5 - Gli interruttori elettrici, dove necessario, sono dotati di led per l'individuazione al buio?

No

5.6 - I corridoi sono dotati di sufficiente illuminazione?

SI

5.7 - La struttura è dotata di segnaletica per ipovedenti?

No

5.8 - La segnaletica di sicurezza è sufficiente a garantire la corretta individuazione anche per i disabili sensoriali?

No

5.9 - Note ai percorsi



COMUNE DI  
SANT'AMBROGIO DI  
VALPOLICELLA  
PROVINCIA DI VERONA

**P.E.B.A.  
2019**

CIG. Z0A29C0618

**Fase 1**

**SCHEDA  
RILIEVO  
EDIFICI**

SCHEDA N°

**28 / 2**

RILEVATORE  
Pierluigi Grigoletti


DATA RILIEVO

12/5/2019 3:46:53 PM



**NETMOBILITY**

Via Morgagni, 24  
37135 VERONA (VR)  
tel / fax +39 045 8250176  
netmobility@netmobility.it  
www.netmobility.it  
P. I.V.A. e C.Fisc. 03184140238



## CIMITERO DI PONTON

Via Domegliara

Valutazione sintetica dello stato di accessibilità:

- AC: accessibile
- MA: mediamente accessibile
- NA: non accessibile

**MA**

### 1 - PARCHEGGI

1.1 - Ci sono parcheggi riservati a persone con disabilità in prossimità del percorso di collegamento all'accesso?

1

1.2 - La segnaletica orizzontale e verticale è conforme alla normativa?

SI

1.3 - Note sui parcheggi  
Un parcheggio in più per disabili?

### 2—ACCESSO

2.1 - Il percorso pedonale che collega l'edificio al punto di fermata dei mezzi di trasporto è privo di barriere?

No

2.2 - La finitura della pavimentazione dei percorsi pedonali esterni è in buono stato e antisdrucciolo?

SI

2.3 - La zona antistante e retrostante la porta di ingresso è complanare con una piattaforma libera di min. cm 140x140?

SI

2.4 - La luce netta della porta di ingresso è almeno cm 80?

SI

2.5 - La porta di ingresso può essere aperta esercitando una pressione inferiore a 8 kg?

SI

2.6 - Eventuali porte in vetro trasparente sono dotate di elementi di segnalazione della trasparenza?

NON PERTINENTE

2.7 - Il percorso è privo di elementi che sporgono dalla quota del pavimento più di cm 2,50?

SI

2.8 - Il campanello e/o citofono si trovano ad un'altezza da terra compresa tra 40 e 130 cm?

NON PERTINENTE

2.9 - Note agli accessi

All'interno del cimitero la pavimentazione in ghiaio



COMUNE DI  
SANT'AMBROGIO DI  
VALPOLICELLA  
PROVINCIA DI VERONA

**P.E.B.A.  
2019**

CIG. Z0A29C0618

**Fase 1**

**SCHEDA  
RILIEVO  
EDIFICI**

SCHEDA N°

**29 / 1**

RILEVATORE  
Pierluigi Grigoletti

DATA RILIEVO

11/19/2019 3:12:09 PM



**NETMOBILITY**

Via Morgagni, 24  
37135 VERONA (VR)  
tel / fax +39 045 8250176  
netmobility@netmobility.it  
www.netmobility.it

P. I.V.A. e C.Fisc. 03184140238

### 3—SERVIZI IGIENICI

3.1 - La struttura è dotata di servizi igienici con dimensioni minime tali da essere utilizzabili anche da persone con disabilità e in numero adeguato?

**NON PERTINENTE**

3.2 - La porta di ingresso al servizio igienico ha una larghezza minima di 80 cm?

**NON PERTINENTE**

3.3 - I sanitari hanno dimensioni e distanze prevista dalla normativa?

**NON PERTINENTE**

3.4 - Sono presenti maniglioni e corrimano in vicinanza degli apparecchi, con posizione e caratteristiche adeguate?

**NON PERTINENTE**

3.5 - Lo specchio è posizionato ad una altezza adeguata per persona seduta?

**NON PERTINENTE**

3.6 - Il bagno o lo spogliatoio è dotato di doccia accessibile? (solo per alcuni tipi di struttura, es. impianti sportivi, alloggi, ecc.)

**NON PERTINENTE**

3.7 - Note ai servizi igienici

**Non esistono servizi igienici all'interno del cimitero**

### 4—COLLEGAMENTI VERTICALI

4.1 - La struttura è dotata di adeguati sistemi per il raggiungimento dei vari livelli dell'edificio anche a persona con disabilità? (ascensore, piattaforma, servoscala...)

**NON PERTINENTE**

4.2 - L'eventuale impianto ascensore esistente possiede tutti i requisiti richiesti dalla norma?

**NON PERTINENTE**

4.3 - Il corpo scala è dotato di corrimano su entrambi i lati?

**NON PERTINENTE**

4.4 - Negli edifici con utenza prevalente di bambini: il corpo scala è dotato del doppio corrimano ad altezza di 75 cm dal piano di calpestio?

**NON PERTINENTE**

4.5 - Il corrimano del corpo scale sborda 30 cm oltre l'inizio e la fine delle rampe?

**NON PERTINENTE**

4.6 - Il parapetto del corpo scala rispetta i requisiti richiesti dalla norma? (altezza 90-100 cm, inattraversabile sfera D cm 10, ecc.)

**NON PERTINENTE**

4.7 - Lungo i percorsi pedonali è garantita l'altezza minima di 210 cm da terra?

**NON PERTINENTE**

4.8 - I gradini delle scale hanno caratteristiche conformi ai requisiti richiesti dalla norma? (rapporto altezza/pedata, largh. 120 cm, fasce antiscivolo, fasce 30 cm inizio e fine rampa)

**NON PERTINENTE**

4.9 - Note ai collegamenti verticali

### 5—PERCORSI

5.1 - La finitura della pavimentazione è in buono stato e antisdrucciolevole?

**No**

5.2 - I corridoi hanno una larghezza minima di 90 cm? Gli elementi di arredo sono posizionati in modo da non creare ostacolo o strozzature lungo i percorsi?

**SI**

5.3 - La segnaletica informativa e di sicurezza è chiara, esauriente e facilmente leggibile?

**No**

5.4 - La luce netta delle porte interne è almeno uguale o superiore a 75 cm

**NON PERTINENTE**

5.5 - Gli interruttori elettrici, dove necessario, sono dotati di led per l'individuazione al buio?

**NON PERTINENTE**

5.6 - I corridoi sono dotati di sufficiente illuminazione?

**NON PERTINENTE**

5.7 - La struttura è dotata di segnaletica per ipovedenti?

**No**

5.8 - La segnaletica di sicurezza è sufficiente a garantire la corretta individuazione anche per i disabili sensoriali?

**No**

5.9 - Note ai percorsi

**Il portico perimetrale del cimitero ha due gradini da terra e non esistono rampe**



COMUNE DI  
SANT'AMBROGIO DI  
VALPOLICELLA  
PROVINCIA DI VERONA

**P.E.B.A.  
2019**

CIG. Z0A29C0618

**Fase 1**

**SCHEDA  
RILIEVO  
EDIFICI**

SCHEDA N°

**29 / 2**

RILEVATORE  
Pierluigi Grigoletti

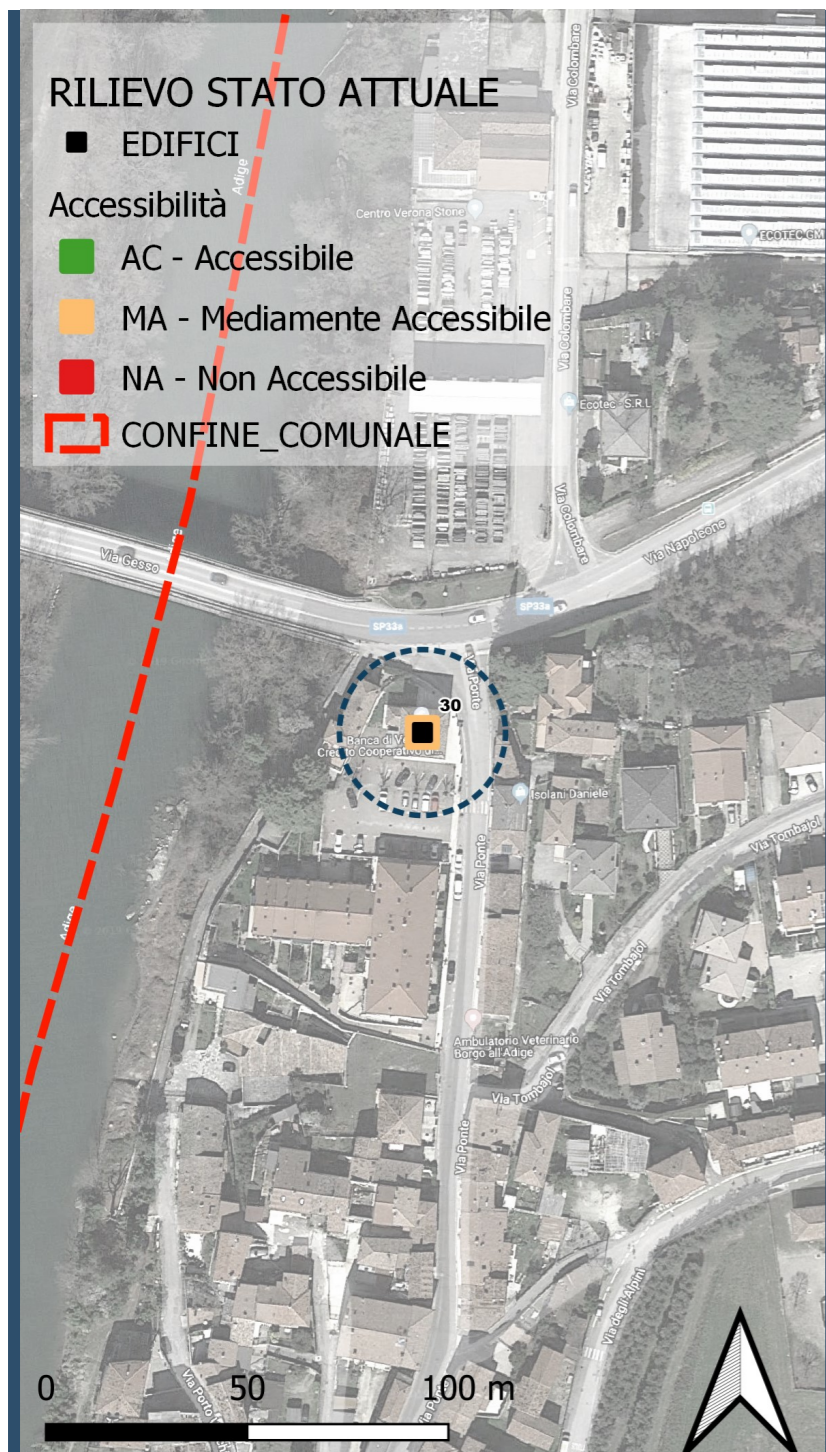
DATA RILIEVO

11/19/2019 3:12:09 PM



**NETMOBILITY**

Via Morgagni, 24  
37135 VERONA (VR)  
tel / fax +39 045 8250176  
netmobility@netmobility.it  
www.netmobility.it  
P. I.V.A. e C.Fisc. 03184140238



## SALA POLIFUNZIONALE PONTON

Via Ponte

Valutazione sintetica dello stato di accessibilità:

- AC: accessibile
- MA: mediamente accessibile
- NA: non accessibile

**MA**

### 1 - PARCHEGGI

1.1 - Ci sono parcheggi riservati a persone con disabilità in prossimità del percorso di collegamento all'accesso?

1

1.2 - La segnaletica orizzontale e verticale è conforme alla normativa?

No

1.3 - Note sui parcheggi

Parcheggio disabili senza cartello verticale e le strisce sono da rifare

### 2—ACCESSO

2.1 - Il percorso pedonale che collega l'edificio al punto di fermata dei mezzi di trasporto è privo di barriere?

SI

2.2 - La finitura della pavimentazione dei percorsi pedonali esterni è in buono stato e antisdrucciolo?

SI

2.3 - La zona antistante e retrostante la porta di ingresso è complanare con una piattaforma libera di min. cm 140x140?

SI

2.4 - La luce netta della porta di ingresso è almeno cm 80?

SI

2.5 - La porta di ingresso può essere aperta esercitando una pressione inferiore a 8 kg?

SI

2.6 - Eventuali porte in vetro trasparente sono dotate di elementi di segnalazione della trasparenza?

No

2.7 - Il percorso è privo di elementi che sporgono dalla quota del pavimento più di cm 2,50?

SI

2.8 - Il campanello e/o citofono si trovano ad un'altezza da terra compresa tra 40 e 130 cm?

SI

2.9 - Note agli accessi



COMUNE DI  
SANT'AMBROGIO DI  
VALPOLICELLA  
PROVINCIA DI VERONA

**P.E.B.A.  
2019**

CIG. Z0A29C0618

**Fase 1**

**SCHEDA  
RILIEVO  
EDIFICI**

SCHEDA N°

**30 / 1**

RILEVATORE  
Pierluigi Grigoletti

DATA RILIEVO

11/19/2019 2:52:08 PM



**NETMOBILITY**

Via Morgagni, 24  
37135 VERONA (VR)  
tel / fax +39 045 8250176  
netmobility@netmobility.it  
www.netmobility.it

P. I.V.A. e C.Fisc. 03184140238

### 3—SERVIZI IGIENICI

3.1 - La struttura è dotata di servizi igienici con dimensioni minime tali da essere utilizzabili anche da persone con disabilità e in numero adeguato?

SI

3.2 - La porta di ingresso al servizio igienico ha una larghezza minima di 80 cm?

SI

3.3 - I sanitari hanno dimensioni e distanze prevista dalla normativa?

SI

3.4 - Sono presenti maniglioni e corrimano in vicinanza degli apparecchi, con posizione e caratteristiche adeguate?

No

3.5 - Lo specchio è posizionato ad una altezza adeguata per persona seduta?

SI

3.6 - Il bagno o lo spogliatoio è dotato di doccia accessibile? (solo per alcuni tipi di struttura, es. impianti sportivi, alloggi, ecc.)

NON PERTINENTE

3.7 - Note ai servizi igienici

**Mancano maniglioni accostamento Water**

### 4—COLLEGAMENTI VERTICALI

4.1 - La struttura è dotata di adeguati sistemi per il raggiungimento dei vari livelli dell'edificio anche a persona con disabilità? (ascensore, piattaforma, servoscala...)

No

4.2 - L'eventuale impianto ascensore esistente possiede tutti i requisiti richiesti dalla norma?

NON PERTINENTE

4.3 - Il corpo scala è dotato di corrimano su entrambi i lati?

No

4.4 - Negli edifici con utenza prevalente di bambini: il corpo scala è dotato del doppio corrimano ad altezza di 75 cm dal piano di calpestio?

NON PERTINENTE

4.5 - Il corrimano del corpo scale sborda 30 cm oltre l'inizio e la fine delle rampe?

No

4.6 - Il parapetto del corpo scala rispetta i requisiti richiesti dalla norma? (altezza 90-100 cm, inattraversabile sfera D cm 10, ecc.)

SI

4.7 - Lungo i percorsi pedonali è garantita l'altezza minima di 210 cm da terra?

SI

4.8 - I gradini delle scale hanno caratteristiche conformi ai requisiti richiesti dalla norma? (rapporto altezza/pedata, largh. 120 cm, fasce antiscivolo, fasce 30 cm inizio e fine rampa)

SI

4.9 - Note ai collegamenti verticali

**Ascensore assente, servoscala possibile installazione**

### 5—PERCORSI

5.1 - La finitura della pavimentazione è in buono stato e antisdrucciolevole?

SI

5.2 - I corridoi hanno una larghezza minima di 90 cm? Gli elementi di arredo sono posizionati in modo da non creare ostacolo o strozzature lungo i percorsi?

SI

5.3 - La segnaletica informativa e di sicurezza è chiara, esauriente e facilmente leggibile?

No

5.4 - La luce netta delle porte interne è almeno uguale o superiore a 75 cm

SI

5.5 - Gli interruttori elettrici, dove necessario, sono dotati di led per l'individuazione al buio?

SI

5.6 - I corridoi sono dotati di sufficiente illuminazione?

SI

5.7 - La struttura è dotata di segnaletica per ipovedenti?

No

5.8 - La segnaletica di sicurezza è sufficiente a garantire la corretta individuazione anche per i disabili sensoriali?

No

5.9 - Note ai percorsi



COMUNE DI  
SANT'AMBROGIO DI  
VALPOLICELLA  
PROVINCIA DI VERONA

**P.E.B.A.  
2019**

CIG. Z0A29C0618

**Fase 1**

**SCHEDA  
RILIEVO  
EDIFICI**

SCHEDA N°

**30 / 2**

RILEVATORE  
Pierluigi Grigoletti


DATA RILIEVO

11/19/2019 2:52:08 PM



**NETMOBILITY**

Via Morgagni, 24  
37135 VERONA (VR)  
tel / fax +39 045 8250176  
netmobility@netmobility.it  
www.netmobility.it  
P. I.V.A. e C.Fisc. 03184140238



## SCUOLA MATERNA MONTE

Via San Nicolò

Valutazione sintetica dello stato di accessibilità:

- AC: accessibile
- MA: mediamente accessibile
- NA: non accessibile

**MA**

### 1 - PARCHEGGI

1.1 - Ci sono parcheggi riservati a persone con disabilità in prossimità del percorso di collegamento all'accesso?

0

1.2 - La segnaletica orizzontale e verticale è conforme alla normativa?

NON PERTINENTE

1.3 - Note sui parcheggi  
parcheggio all'interno del cancello

### 2—ACCESSO

2.1 - Il percorso pedonale che collega l'edificio al punto di fermata dei mezzi di trasporto è privo di barriere?

No

2.2 - La finitura della pavimentazione dei percorsi pedonali esterni è in buono stato e antisdrucciolo?

SI

2.3 - La zona antistante e retrostante la porta di ingresso è complanare con una piattaforma libera di min. cm 140x140?

SI

2.4 - La luce netta della porta di ingresso è almeno cm 80?

SI

2.5 - La porta di ingresso può essere aperta esercitando una pressione inferiore a 8 kg?

SI

2.6 - Eventuali porte in vetro trasparente sono dotate di elementi di segnalazione della trasparenza?

SI

2.7 - Il percorso è privo di elementi che sporgono dalla quota del pavimento più di cm 2,50?

No

2.8 - Il campanello e/o citofono si trovano ad un'altezza da terra compresa tra 40 e 130 cm?

SI

2.9 - Note agli accessi

accesso del cancello pedonale non viene lungo una rampa a pendenza di 3,4 gradi poi vi è uno scalino e uno Scala a cui è associato un montascale fino a raggiungimento della soglia d'ingresso



COMUNE DI  
SANT'AMBROGIO DI  
VALPOLICELLA  
PROVINCIA DI VERONA

**P.E.B.A.  
2019**

CIG. Z0A29C0618

**Fase 1**

**SCHEDA  
RILIEVO  
EDIFICI**

SCHEDA N°

**31 / 1**

RILEVATORE  
Pierluigi Grigoletti

DATA RILIEVO

12/14/2019 4:06:54 PM



  
**NETMOBILITY**

Via Morgagni, 24  
37135 VERONA (VR)  
tel / fax +39 045 8250176  
netmobility@netmobility.it  
www.netmobility.it

P. I.V.A. e C.Fisc. 03184140238

### 3—SERVIZI IGIENICI

3.1 - La struttura è dotata di servizi igienici con dimensioni minime tali da essere utilizzabili anche da persone con disabilità e in numero adeguato?

SI

3.2 - La porta di ingresso al servizio igienico ha una larghezza minima di 80 cm?

SI

3.3 - I sanitari hanno dimensioni e distanze prevista dalla normativa?

No

3.4 - Sono presenti maniglioni e corrimano in vicinanza degli apparecchi, con posizione e caratteristiche adeguate?

SI

3.5 - Lo specchio è posizionato ad una altezza adeguata per persona seduta?

No

3.6 - Il bagno o lo spogliatoio è dotato di doccia accessibile? (solo per alcuni tipi di struttura, es. impianti sportivi, alloggi, ecc.)

NON PERTINENTE

3.7 - Note ai servizi igienici

**bagno per persone con disabilità presente Ma attualmente utilizzato come magazzino**

### 4—COLLEGAMENTI VERTICALI

4.1 - La struttura è dotata di adeguati sistemi per il raggiungimento dei vari livelli dell'edificio anche a persona con disabilità? (ascensore, piattaforma, servoscala...)

No

4.2 - L'eventuale impianto ascensore esistente possiede tutti i requisiti richiesti dalla norma?

NON PERTINENTE

4.3 - Il corpo scala è dotato di corrimano su entrambi i lati?

No

4.4 - Negli edifici con utenza prevalente di bambini: il corpo scala è dotato del doppio corrimano ad altezza di 75 cm dal piano di calpestio?

No

4.5 - Il corrimano del corpo scale sborda 30 cm oltre l'inizio e la fine delle rampe?

No

4.6 - Il parapetto del corpo scala rispetta i requisiti richiesti dalla norma? (altezza 90-100 cm, inattraversabile sfera D cm 10, ecc.)

SI

4.7 - Lungo i percorsi pedonali è garantita l'altezza minima di 210 cm da terra?

SI

4.8 - I gradini delle scale hanno caratteristiche conformi ai requisiti richiesti dalla norma? (rapporto altezza/pedata, largh. 120 cm, fasce antiscivolo, fasce 30 cm inizio e fine rampa)

SI

4.9 - Note ai collegamenti verticali

**l'ingresso alla palestra avviene lungo la scala e altresì raggiungibile passando attraverso la sala associazioni**

### 5—PERCORSI

5.1 - La finitura della pavimentazione è in buono stato e antisdrucciolevole?

SI

5.2 - I corridoi hanno una larghezza minima di 90 cm? Gli elementi di arredo sono posizionati in modo da non creare ostacolo o strozzature lungo i percorsi?

SI

5.3 - La segnaletica informativa e di sicurezza è chiara, esauriente e facilmente leggibile?

No

5.4 - La luce netta delle porte interne è almeno uguale o superiore a 75 cm

SI

5.5 - Gli interruttori elettrici, dove necessario, sono dotati di led per l'individuazione al buio?

No

5.6 - I corridoi sono dotati di sufficiente illuminazione?

SI

5.7 - La struttura è dotata di segnaletica per ipovedenti?

No

5.8 - La segnaletica di sicurezza è sufficiente a garantire la corretta individuazione anche per i disabili sensoriali?

SI

5.9 - Note ai percorsi



COMUNE DI  
SANT'AMBROGIO DI  
VALPOLICELLA  
PROVINCIA DI VERONA

**P.E.B.A.  
2019**

CIG. Z0A29C0618

**Fase 1**

**SCHEDA  
RILIEVO  
EDIFICI**

SCHEDA N°

**31 / 2**

RILEVATORE  
Pierluigi Grigoletti


DATA RILIEVO

12/14/2019 4:06:54 PM



**NETMOBILITY**

Via Morgagni, 24  
37135 VERONA (VR)  
tel / fax +39 045 8250176  
netmobility@netmobility.it  
www.netmobility.it  
P. I.V.A. e C.Fisc. 03184140238



## CIMITERO DI MONTE

Via Vesan

Valutazione sintetica dello stato di accessibilità:

- AC: accessibile
- MA: mediamente accessibile
- NA: non accessibile

**NA**

### 1 - PARCHEGGI

1.1 - Ci sono parcheggi riservati a persone con disabilità in prossimità del percorso di collegamento all'accesso? **0**

1.2 - La segnaletica orizzontale e verticale è conforme alla normativa? **NON PERTINENTE**

1.3 - Note sui parcheggi  
**piazzale di parcheggio ampio su ghiaino**

### 2—ACCESSO

2.1 - Il percorso pedonale che collega l'edificio al punto di fermata dei mezzi di trasporto è privo di barriere? **No**

2.2 - La finitura della pavimentazione dei percorsi pedonali esterni è in buono stato e antisdrucciolo? **No**

2.3 - La zona antistante e retrostante la porta di ingresso è complanare con una piattaforma libera di min. cm 140x140? **SI**

2.4 - La luce netta della porta di ingresso è almeno cm 80? **SI**

2.5 - La porta di ingresso può essere aperta esercitando una pressione inferiore a 8 kg? **NON PERTINENTE**

2.6 - Eventuali porte in vetro trasparente sono dotate di elementi di segnalazione della trasparenza? **NON PERTINENTE**

2.7 - Il percorso è privo di elementi che sporgono dalla quota del pavimento più di cm 2,50? **SI**

2.8 - Il campanello e/o citofono si trovano ad un'altezza da terra compresa tra 40 e 130 cm? **NON PERTINENTE**

2.9 - Note agli accessi  
**accesso tramite cancello in ferro la pietra che compone la soglia crepata e risulta in cattivo stato di manutenzione**



COMUNE DI  
SANT'AMBROGIO DI  
VALPOLICELLA  
PROVINCIA DI VERONA

**P.E.B.A.  
2019**

CIG. Z0A29C0618

**Fase 1**

**SCHEDA  
RILIEVO  
EDIFICI**

SCHEDA N°

**32 / 1**

RILEVATORE  
Pierluigi Grigoletti

DATA RILIEVO

12/14/2019 4:12:42 PM



  
**NETMOBILITY**

Via Morgagni, 24  
37135 VERONA (VR)  
tel / fax +39 045 8250176  
netmobility@netmobility.it  
www.netmobility.it

P. I.V.A. e C.Fisc. 03184140238



### 3—SERVIZI IGIENICI

3.1 - La struttura è dotata di servizi igienici con dimensioni minime tali da essere utilizzabili anche da persone con disabilità e in numero adeguato?  
**No**

3.2 - La porta di ingresso al servizio igienico ha una larghezza minima di 80 cm?  
**NON PERTINENTE**

3.3 - I sanitari hanno dimensioni e distanze prevista dalla normativa?  
**NON PERTINENTE**

3.4 - Sono presenti maniglioni e corrimano in vicinanza degli apparecchi, con posizione e caratteristiche adeguate?  
**NON PERTINENTE**

3.5 - Lo specchio è posizionato ad una altezza adeguata per persona seduta?  
**NON PERTINENTE**

3.6 - Il bagno o lo spogliatoio è dotato di doccia accessibile? (solo per alcuni tipi di struttura, es. impianti sportivi, alloggi, ecc.)  
**NON PERTINENTE**

3.7 - Note ai servizi igienici  
**servizi igienici non presenti**

### 4—COLLEGAMENTI VERTICALI

4.1 - La struttura è dotata di adeguati sistemi per il raggiungimento dei vari livelli dell'edificio anche a persona con disabilità? (ascensore, piattaforma, servoscala...)  
**No**

4.2 - L'eventuale impianto ascensore esistente possiede tutti i requisiti richiesti dalla norma?  
**NON PERTINENTE**

4.3 - Il corpo scala è dotato di corrimano su entrambi i lati?  
**NON PERTINENTE**

4.4 - Negli edifici con utenza prevalente di bambini: il corpo scala è dotato del doppio corrimano ad altezza di 75 cm dal piano di calpestio?  
**NON PERTINENTE**

4.5 - Il corrimano del corpo scale sborda 30 cm oltre l'inizio e la fine delle rampe?  
**NON PERTINENTE**

4.6 - Il parapetto del corpo scala rispetta i requisiti richiesti dalla norma? (altezza 90-100 cm, inattraversabile sfera D cm 10, ecc.)  
**No**

4.7 - Lungo i percorsi pedonali è garantita l'altezza minima di 210 cm da terra?  
**SI**

4.8 - I gradini delle scale hanno caratteristiche conformi ai requisiti richiesti dalla norma? (rapporto altezza/pedata, largh. 120 cm, fasce antiscivolo, fasce 30 cm inizio e fine rampa)  
**SI**

4.9 - Note ai collegamenti verticali

### 5—PERCORSI

5.1 - La finitura della pavimentazione è in buono stato e antisdrucciolevole?  
**SI**

5.2 - I corridoi hanno una larghezza minima di 90 cm? Gli elementi di arredo sono posizionati in modo da non creare ostacolo o strozzature lungo i percorsi?  
**SI**

5.3 - La segnaletica informativa e di sicurezza è chiara, esauriente e facilmente leggibile?  
**No**

5.4 - La luce netta delle porte interne è almeno uguale o superiore a 75 cm?  
**SI**

5.5 - Gli interruttori elettrici, dove necessario, sono dotati di led per l'individuazione al buio?  
**No**

5.6 - I corridoi sono dotati di sufficiente illuminazione?  
**NON PERTINENTE**

5.7 - La struttura è dotata di segnaletica per ipovedenti?  
**No**

5.8 - La segnaletica di sicurezza è sufficiente a garantire la corretta individuazione anche per i disabili sensoriali?  
**No**

5.9 - Note ai percorsi



COMUNE DI  
SANT'AMBROGIO DI  
VALPOLICELLA  
PROVINCIA DI VERONA

**P.E.B.A.**  
**2019**

CIG. Z0A29C0618

**Fase 1**

**SCHEDA  
RILIEVO  
EDIFICI**

SCHEDA N°

**32 / 2**

RILEVATORE  
Pierluigi Grigoletti


DATA RILIEVO

12/14/2019 4:12:42 PM



**NETMOBILITY**

Via Morgagni, 24  
37135 VERONA (VR)  
tel / fax +39 045 8250176  
netmobility@netmobility.it  
www.netmobility.it  
P. I.V.A. e C.Fisc. 03184140238



## IMPIANTI SPORTIVI DI MONTE

Via Vesan

Valutazione sintetica dello stato di accessibilità:

- AC: accessibile
- MA: mediamente accessibile
- NA: non accessibile

**NA**

### 1 - PARCHEGGI

1.1 - Ci sono parcheggi riservati a persone con disabilità in prossimità del percorso di collegamento all'accesso?

0

1.2 - La segnaletica orizzontale e verticale è conforme alla normativa?

NON PERTINENTE

1.3 - Note sui parcheggi

Non presenti

### 2—ACCESSO

2.1 - Il percorso pedonale che collega l'edificio al punto di fermata dei mezzi di trasporto è privo di barriere?

NON PERTINENTE

2.2 - La finitura della pavimentazione dei percorsi pedonali esterni è in buono stato e antisdrucciolo?

SI

2.3 - La zona antistante e retrostante la porta di ingresso è complanare con una piattaforma libera di min. cm 140x140?

No

2.4 - La luce netta della porta di ingresso è almeno cm 80?

SI

2.5 - La porta di ingresso può essere aperta esercitando una pressione inferiore a 8 kg?

SI

2.6 - Eventuali porte in vetro trasparente sono dotate di elementi di segnalazione della trasparenza?

NON PERTINENTE

2.7 - Il percorso è privo di elementi che sporgono dalla quota del pavimento più di cm 2,50?

SI

2.8 - Il campanello e/o citofono si trovano ad un'altezza da terra compresa tra 40 e 130 cm?

NON PERTINENTE

2.9 - Note agli accessi

se c'è Dalla porta principale degli spogliatoi attraverso un cancello è separato dalla strada da una zona coperta con ghiaino



COMUNE DI  
SANT'AMBROGIO DI  
VALPOLICELLA  
PROVINCIA DI VERONA

**P.E.B.A.  
2019**

CIG. Z0A29C0618

**Fase 1**

**SCHEDA  
RILIEVO  
EDIFICI**

SCHEDA N°

**33 / 1**

RILEVATORE  
Pierluigi Grigoletti

DATA RILIEVO

11/25/2019 12:23:35 PM



  
**NETMOBILITY**

Via Morgagni, 24  
37135 VERONA (VR)  
tel / fax +39 045 8250176  
netmobility@netmobility.it  
www.netmobility.it  
P. I.V.A. e C.Fisc. 03184140238

### 3—SERVIZI IGIENICI

3.1 - La struttura è dotata di servizi igienici con dimensioni minime tali da essere utilizzabili anche da persone con disabilità e in numero adeguato?

SI

3.2 - La porta di ingresso al servizio igienico ha una larghezza minima di 80 cm?

SI

3.3 - I sanitari hanno dimensioni e distanze prevista dalla normativa?

SI

3.4 - Sono presenti maniglioni e corrimano in vicinanza degli apparecchi, con posizione e caratteristiche adeguate?

SI

3.5 - Lo specchio è posizionato ad una altezza adeguata per persona seduta?

No

3.6 - Il bagno o lo spogliatoio è dotato di doccia accessibile? (solo per alcuni tipi di struttura, es. impianti sportivi, alloggi, ecc.)

No

3.7 - Note ai servizi igienici  
**190x135**

### 4—COLLEGAMENTI VERTICALI

4.1 - La struttura è dotata di adeguati sistemi per il raggiungimento dei vari livelli dell'edificio anche a persona con disabilità? (ascensore, piattaforma, servoscala...)

NON PERTINENTE

4.2 - L'eventuale impianto ascensore esistente possiede tutti i requisiti richiesti dalla norma?

NON PERTINENTE

4.3 - Il corpo scala è dotato di corrimano su entrambi i lati?

NON PERTINENTE

4.4 - Negli edifici con utenza prevalente di bambini: il corpo scala è dotato del doppio corrimano ad altezza di 75 cm dal piano di calpestio?

NON PERTINENTE

4.5 - Il corrimano del corpo scale sborda 30 cm oltre l'inizio e la fine delle rampe?

NON PERTINENTE

4.6 - Il parapetto del corpo scala rispetta i requisiti richiesti dalla norma? (altezza 90-100 cm, inattraversabile sfera D cm 10, ecc.)

NON PERTINENTE

4.7 - Lungo i percorsi pedonali è garantita l'altezza minima di 210 cm da terra?

SI

4.8 - I gradini delle scale hanno caratteristiche conformi ai requisiti richiesti dalla norma? (rapporto altezza/pedata, largh. 120 cm, fasce antiscivolo, fasce 30 cm inizio e fine rampa)

No

4.9 - Note ai collegamenti verticali

### 5—PERCORSI

5.1 - La finitura della pavimentazione è in buono stato e antisdrucciolevole?

SI

5.2 - I corridoi hanno una larghezza minima di 90 cm? Gli elementi di arredo sono posizionati in modo da non creare ostacolo o strozzature lungo i percorsi?

SI

5.3 - La segnaletica informativa e di sicurezza è chiara, esauriente e facilmente leggibile?

No

5.4 - La luce netta delle porte interne è almeno uguale o superiore a 75 cm

SI

5.5 - Gli interruttori elettrici, dove necessario, sono dotati di led per l'individuazione al buio?

No

5.6 - I corridoi sono dotati di sufficiente illuminazione?

SI

5.7 - La struttura è dotata di segnaletica per ipovedenti?

No

5.8 - La segnaletica di sicurezza è sufficiente a garantire la corretta individuazione anche per i disabili sensoriali?

No

5.9 - Note ai percorsi

**Percorsi pedonali per campo e spalti con pendenze elevate e parapetti bassi**



COMUNE DI  
SANT'AMBROGIO DI  
VALPOLICELLA  
PROVINCIA DI VERONA

**P.E.B.A.  
2019**

CIG. Z0A29C0618

**Fase 1**

**SCHEDA  
RILIEVO  
EDIFICI**

SCHEDA N°

**33 / 2**

RILEVATORE  
Pierluigi Grigoletti

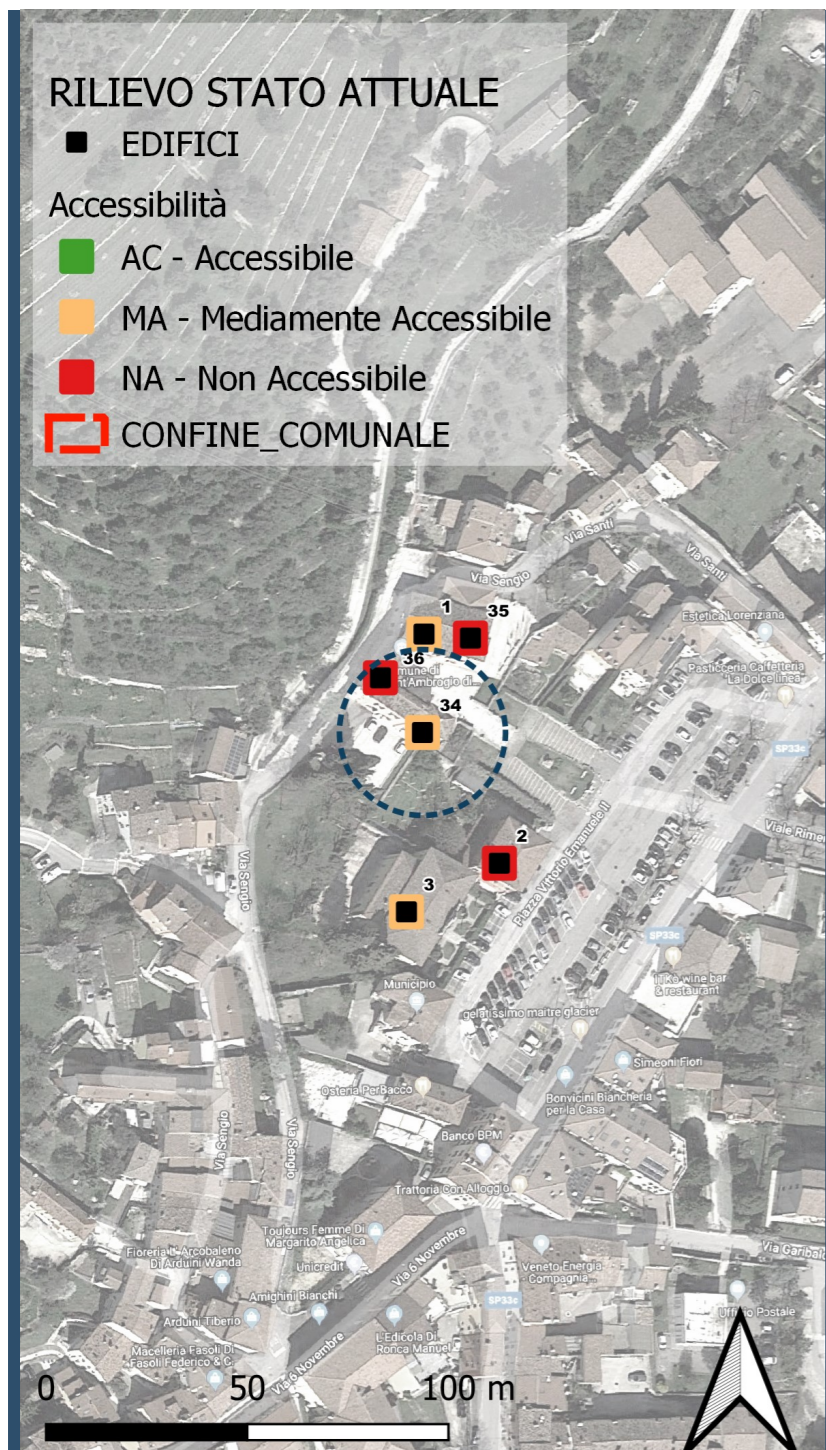
DATA RILIEVO

11/25/2019 12:23:35 PM



**NETMOBILITY**

Via Morgagni, 24  
37135 VERONA (VR)  
tel / fax +39 045 8250176  
netmobility@netmobility.it  
www.netmobility.it  
P. I.V.A. e C.Fisc. 03184140238



## MUNICIPIO: uffici piano terra (ex-AGS)

Via Sengio, 1

Valutazione sintetica dello stato di accessibilità:

- AC: accessibile
- MA: mediamente accessibile
- NA: non accessibile

**MA**

### 1 - PARCHEGGI

1.1 - Ci sono parcheggi riservati a persone con disabilità in prossimità del percorso di collegamento all'accesso?

1

1.2 - La segnaletica orizzontale e verticale è conforme alla normativa?

No

1.3 - Note sui parcheggi

Manca orizzontale

### 2—ACCESSO

2.1 - Il percorso pedonale che collega l'edificio al punto di fermata dei mezzi di trasporto è privo di barriere?

No

2.2 - La finitura della pavimentazione dei percorsi pedonali esterni è in buono stato e antisdrucciolo?

SI

2.3 - La zona antistante e retrostante la porta di ingresso è complanare con una piattaforma libera di min. cm 140x140?

SI

2.4 - La luce netta della porta di ingresso è almeno cm 80?

SI

2.5 - La porta di ingresso può essere aperta esercitando una pressione inferiore a 8 kg?

No

2.6 - Eventuali porte in vetro trasparente sono dotate di elementi di segnalazione della trasparenza?

No

2.7 - Il percorso è privo di elementi che sporgono dalla quota del pavimento più di cm 2,50?

No

2.8 - Il campanello e/o citofono si trovano ad un'altezza da terra compresa tra 40 e 130 cm?

NON PERTINENTE

2.9 - Note agli accessi

accesso dalla piazza per ufficio dipendenti avviene con 3 gradini non rispondenti alle normative il rapportoalzata pedata



COMUNE DI  
SANT'AMBROGIO DI  
VALPOLICELLA  
PROVINCIA DI VERONA

**P.E.B.A.  
2019**

CIG. Z0A29C0618

**Fase 1**

**SCHEDA  
RILIEVO  
EDIFICI**

SCHEDA N°

**34 / 1**

RILEVATORE  
Pierluigi Grigoletti

DATA RILIEVO

12/5/2019 12:26:18 PM



**NETMOBILITY**

Via Morgagni, 24  
37135 VERONA (VR)  
tel / fax +39 045 8250176  
netmobility@netmobility.it  
www.netmobility.it

P. I.V.A. e C.Fisc. 03184140238



### 3—SERVIZI IGIENICI

3.1 - La struttura è dotata di servizi igienici con dimensioni minime tali da essere utilizzabili anche da persone con disabilità e in numero adeguato?  
**No**

3.2 - La porta di ingresso al servizio igienico ha una larghezza minima di 80 cm?  
**NON PERTINENTE**

3.3 - I sanitari hanno dimensioni e distanze prevista dalla normativa?  
**NON PERTINENTE**

3.4 - Sono presenti maniglioni e corrimano in vicinanza degli apparecchi, con posizione e caratteristiche adeguate?  
**NON PERTINENTE**

3.5 - Lo specchio è posizionato ad una altezza adeguata per persona seduta?  
**NON PERTINENTE**

3.6 - Il bagno o lo spogliatoio è dotato di doccia accessibile? (solo per alcuni tipi di struttura, es. impianti sportivi, alloggi, ecc.)  
**No**

3.7 - Note ai servizi igienici  
**un bagno cieco senza sanitari per persone con disabilità adattabile stando l'armadio**

### 4—COLLEGAMENTI VERTICALI

4.1 - La struttura è dotata di adeguati sistemi per il raggiungimento dei vari livelli dell'edificio anche a persona con disabilità? (ascensore, piattaforma, servoscala...)  
**NON PERTINENTE**

4.2 - L'eventuale impianto ascensore esistente possiede tutti i requisiti richiesti dalla norma?  
**NON PERTINENTE**

4.3 - Il corpo scala è dotato di corrimano su entrambi i lati?  
**NON PERTINENTE**

4.4 - Negli edifici con utenza prevalente di bambini: il corpo scala è dotato del doppio corrimano ad altezza di 75 cm dal piano di calpestio?  
**NON PERTINENTE**

4.5 - Il corrimano del corpo scale sborda 30 cm oltre l'inizio e la fine delle rampe?  
**NON PERTINENTE**

4.6 - Il parapetto del corpo scala rispetta i requisiti richiesti dalla norma? (altezza 90-100 cm, inattraversabile sfera D cm 10, ecc.)  
**NON PERTINENTE**

4.7 - Lungo i percorsi pedonali è garantita l'altezza minima di 210 cm da terra?  
**SI**

4.8 - I gradini delle scale hanno caratteristiche conformi ai requisiti richiesti dalla norma? (rapporto altezza/pedata, largh. 120 cm, fasce antiscivolo, fasce 30 cm inizio e fine rampa)  
**SI**

4.9 - Note ai collegamenti verticali

### 5—PERCORSI

5.1 - La finitura della pavimentazione è in buono stato e antisdrucciolevole?  
**SI**

5.2 - I corridoi hanno una larghezza minima di 90 cm? Gli elementi di arredo sono posizionati in modo da non creare ostacolo o strozzature lungo i percorsi?  
**SI**

5.3 - La segnaletica informativa e di sicurezza è chiara, esauriente e facilmente leggibile?  
**SI**

5.4 - La luce netta delle porte interne è almeno uguale o superiore a 75 cm?  
**SI**

5.5 - Gli interruttori elettrici, dove necessario, sono dotati di led per l'individuazione al buio?  
**No**

5.6 - I corridoi sono dotati di sufficiente illuminazione?  
**SI**

5.7 - La struttura è dotata di segnaletica per ipovedenti?  
**No**

5.8 - La segnaletica di sicurezza è sufficiente a garantire la corretta individuazione anche per i disabili sensoriali?  
**No**

5.9 - Note ai percorsi



COMUNE DI  
SANT'AMBROGIO DI  
VALPOLICELLA  
PROVINCIA DI VERONA

**P.E.B.A.**  
**2019**

CIG. Z0A29C0618

**Fase 1**

**SCHEDA  
RILIEVO  
EDIFICI**

SCHEDA N°

**34 / 2**

RILEVATORE  
Pierluigi Grigoletti

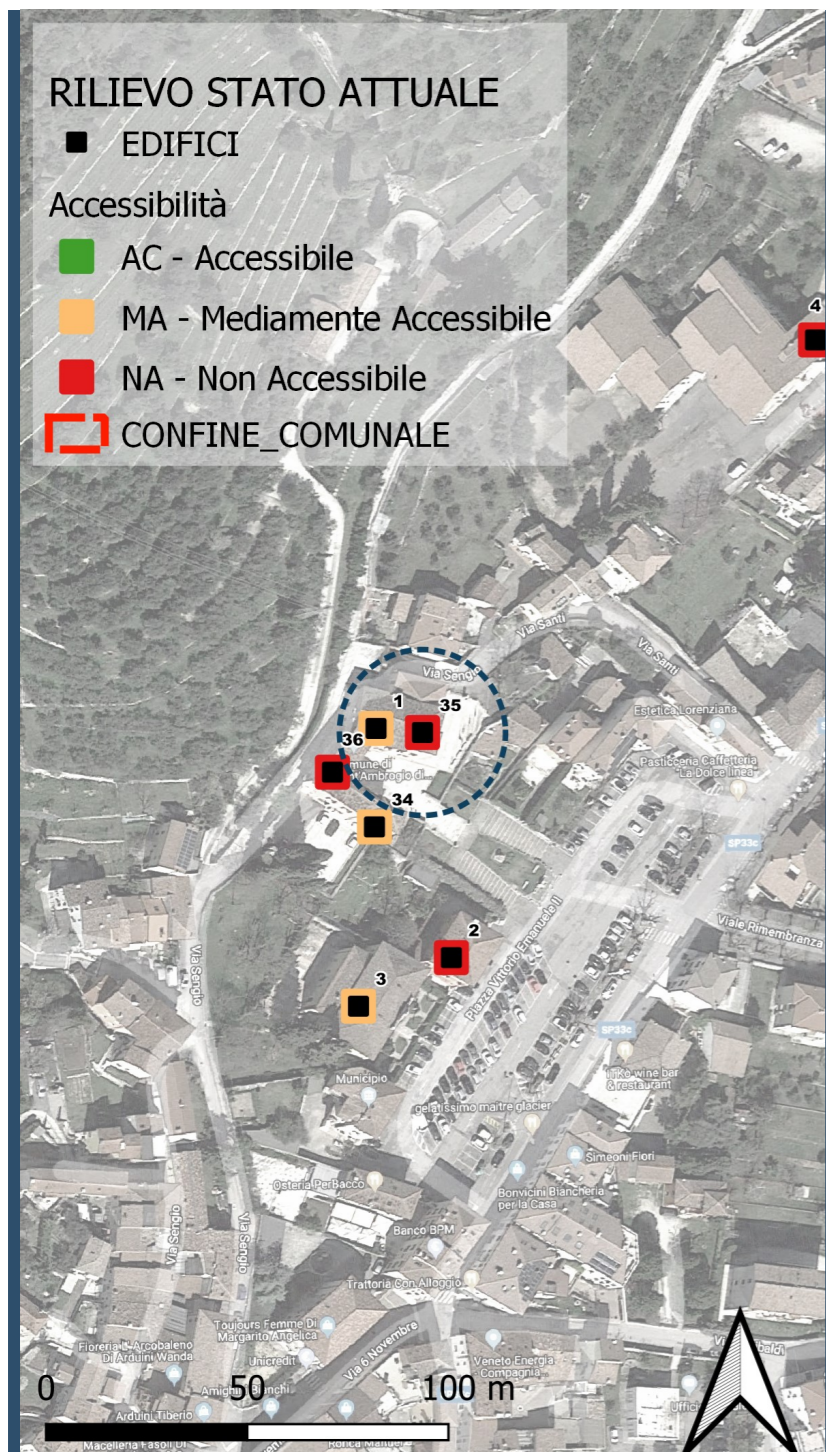
DATA RILIEVO

12/5/2019 12:26:18 PM



**NETMOBILITY**

Via Morgagni, 24  
37135 VERONA (VR)  
tel / fax +39 045 8250176  
netmobility@netmobility.it  
www.netmobility.it  
P. I.V.A. e C.Fisc. 03184140238



## MUNICIPIO: protocollo e anagrafe

Via Sengio, 1

Valutazione sintetica dello stato di accessibilità:

- AC: accessibile
- MA: mediamente accessibile
- NA: non accessibile

**NA**

### 1 - PARCHEGGI

1.1 - Ci sono parcheggi riservati a persone con disabilità in prossimità del percorso di collegamento all'accesso? **0**

1.2 - La segnaletica orizzontale e verticale è conforme alla normativa? **NON PERTINENTE**

1.3 - Note sui parcheggi  
Possibilità di sosta in via Santi

### 2—ACCESSO

2.1 - Il percorso pedonale che collega l'edificio al punto di fermata dei mezzi di trasporto è privo di barriere? **NON PERTINENTE**

2.2 - La finitura della pavimentazione dei percorsi pedonali esterni è in buono stato e antisdrucciolo? **SI**

2.3 - La zona antistante e retrostante la porta di ingresso è complanare con una piattaforma libera di min. cm 140x140? **SI**

2.4 - La luce netta della porta di ingresso è almeno cm 80? **SI**

2.5 - La porta di ingresso può essere aperta esercitando una pressione inferiore a 8 kg? **No**

2.6 - Eventuali porte in vetro trasparente sono dotate di elementi di segnalazione della trasparenza? **No**

2.7 - Il percorso è privo di elementi che sporgono dalla quota del pavimento più di cm 2,50? **SI**

2.8 - Il campanello e/o citofono si trovano ad un'altezza da terra compresa tra 40 e 130 cm? **NON PERTINENTE**

2.9 - Note agli accessi  
**accesso ad entrambi gli uffici per persone con disabilità tramite ufficio protocollo di una piccola rampetta che collega ingresso agli uffici interni. previsto modifica dell'ufficio anagrafe con spazio di accoglienza per persone in carrozzina**



COMUNE DI  
SANT'AMBROGIO DI  
VALPOLICELLA  
PROVINCIA DI VERONA

**P.E.B.A.  
2019**

CIG. Z0A29C0618

**Fase 1**

**SCHEDA  
RILIEVO  
EDIFICI**

SCHEDA N°

**35 / 1**

RILEVATORE  
Pierluigi Grigoletti

DATA RILIEVO

12/5/2019 12:12:11 PM



  
**NETMOBILITY**

Via Morgagni, 24  
37135 VERONA (VR)  
tel / fax +39 045 8250176  
netmobility@netmobility.it  
www.netmobility.it

P. I.V.A. e C.Fisc. 03184140238

### 3—SERVIZI IGIENICI

3.1 - La struttura è dotata di servizi igienici con dimensioni minime tali da essere utilizzabili anche da persone con disabilità e in numero adeguato?

SI

3.2 - La porta di ingresso al servizio igienico ha una larghezza minima di 80 cm?

SI

3.3 - I sanitari hanno dimensioni e distanze prevista dalla normativa?

SI

3.4 - Sono presenti maniglioni e corrimano in vicinanza degli apparecchi, con posizione e caratteristiche adeguate?

SI

3.5 - Lo specchio è posizionato ad una altezza adeguata per persona seduta?

No

3.6 - Il bagno o lo spogliatoio è dotato di doccia accessibile? (solo per alcuni tipi di struttura, es. impianti sportivi, alloggi, ecc.)

NON PERTINENTE

3.7 - Note ai servizi igienici

**Fotocopiatrice e armadio server ostacolano l'accesso, restringendo il passaggio a 60 cm**

### 4—COLLEGAMENTI VERTICALI

4.1 - La struttura è dotata di adeguati sistemi per il raggiungimento dei vari livelli dell'edificio anche a persona con disabilità? (ascensore, piattaforma, servoscala...)

No

4.2 - L'eventuale impianto ascensore esistente possiede tutti i requisiti richiesti dalla norma?

NON PERTINENTE

4.3 - Il corpo scala è dotato di corrimano su entrambi i lati?

No

4.4 - Negli edifici con utenza prevalente di bambini: il corpo scala è dotato del doppio corrimano ad altezza di 75 cm dal piano di calpestio?

NON PERTINENTE

4.5 - Il corrimano del corpo scale sborda 30 cm oltre l'inizio e la fine delle rampe?

No

4.6 - Il parapetto del corpo scala rispetta i requisiti richiesti dalla norma? (altezza 90-100 cm, inattraversabile sfera D cm 10, ecc.)

No

4.7 - Lungo i percorsi pedonali è garantita l'altezza minima di 210 cm da terra?

SI

4.8 - I gradini delle scale hanno caratteristiche conformi ai requisiti richiesti dalla norma? (rapporto altezza/pedata, largh. 120 cm, fasce antiscivolo, fasce 30 cm inizio e fine rampa)

No

4.9 - Note ai collegamenti verticali

**scala chiocciola interna che porta al primo piano ufficio affari generali**

### 5—PERCORSI

5.1 - La finitura della pavimentazione è in buono stato e antisdrucciolevole?

SI

5.2 - I corridoi hanno una larghezza minima di 90 cm? Gli elementi di arredo sono posizionati in modo da non creare ostacolo o strozzature lungo i percorsi?

No

5.3 - La segnaletica informativa e di sicurezza è chiara, esauriente e facilmente leggibile?

No

5.4 - La luce netta delle porte interne è almeno uguale o superiore a 75 cm

SI

5.5 - Gli interruttori elettrici, dove necessario, sono dotati di led per l'individuazione al buio?

No

5.6 - I corridoi sono dotati di sufficiente illuminazione?

SI

5.7 - La struttura è dotata di segnaletica per ipovedenti?

No

5.8 - La segnaletica di sicurezza è sufficiente a garantire la corretta individuazione anche per i disabili sensoriali?

No

5.9 - Note ai percorsi

**percorso interno agibile tranne corridoio stretto usato come deposito per accesso da il centro della piazza. passaggio per servizi igienici leggermente ostruito dalla presenza di fotocopiatrice e armadio server**



COMUNE DI  
SANT'AMBROGIO DI  
VALPOLICELLA  
PROVINCIA DI VERONA

**P.E.B.A.  
2019**

CIG. Z0A29C0618

**Fase 1**

**SCHEDA  
RILIEVO  
EDIFICI**

SCHEDA N°

**35 / 2**

RILEVATORE  
Pierluigi Grigoletti

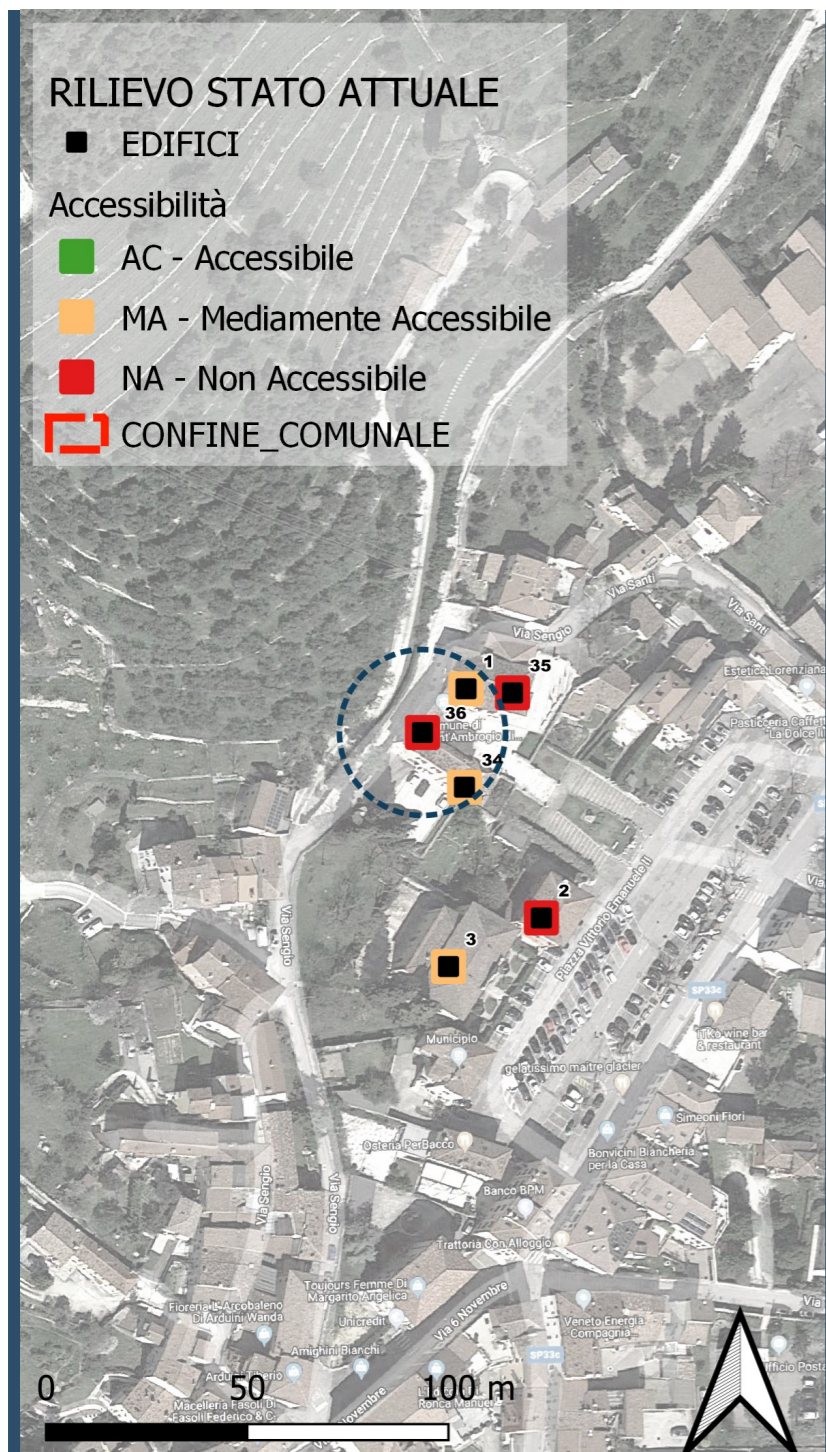
DATA RILIEVO

12/5/2019 12:12:11 PM



**NETMOBILITY**

Via Morgagni, 24  
37135 VERONA (VR)  
tel / fax +39 045 8250176  
netmobility@netmobility.it  
www.netmobility.it  
P. I.V.A. e C.Fisc. 03184140238



## MUNICIPIO: uffici tecnici

Via Sengio, 1

Valutazione sintetica dello stato di accessibilità:

- AC: accessibile
- MA: mediamente accessibile
- NA: non accessibile

**NA**

### 1 - PARCHEGGI

1.1 - Ci sono parcheggi riservati a persone con disabilità in prossimità del percorso di collegamento all'accesso?

0

1.2 - La segnaletica orizzontale e verticale è conforme alla normativa?

No

1.3 - Note sui parcheggi

Vedi uff sindaco

### 2—ACCESSO

2.1 - Il percorso pedonale che collega l'edificio al punto di fermata dei mezzi di trasporto è privo di barriere?

NON PERTINENTE

2.2 - La finitura della pavimentazione dei percorsi pedonali esterni è in buono stato e antisdrucciolo?

SI

2.3 - La zona antistante e retrostante la porta di ingresso è complanare con una piattaforma libera di min. cm 140x140?

No

2.4 - La luce netta della porta di ingresso è almeno cm 80?

SI

2.5 - La porta di ingresso può essere aperta esercitando una pressione inferiore a 8 kg?

No

2.6 - Eventuali porte in vetro trasparente sono dotate di elementi di segnalazione della trasparenza?

No

2.7 - Il percorso è privo di elementi che sporgono dalla quota del pavimento più di cm 2,50?

SI

2.8 - Il campanello e/o citofono si trovano ad un'altezza da terra compresa tra 40 e 130 cm?

No

2.9 - Note agli accessi  
spazio stretto all'interno



COMUNE DI  
SANT'AMBROGIO DI  
VALPOLICELLA  
PROVINCIA DI VERONA

**P.E.B.A.  
2019**

CIG. Z0A29C0618

Fase 1

**SCHEDA  
RILIEVO  
EDIFICI**

SCHEDA N°

**36 / 1**

RILEVATORE  
Pierluigi Grigoletti

DATA RILIEVO

12/5/2019 1:03:56 PM



**NETMOBILITY**

Via Morgagni, 24  
37135 VERONA (VR)  
tel / fax +39 045 8250176  
netmobility@netmobility.it  
www.netmobility.it

P. I.V.A. e C.Fisc. 03184140238





### 3—SERVIZI IGIENICI

3.1 - La struttura è dotata di servizi igienici con dimensioni minime tali da essere utilizzabili anche da persone con disabilità e in numero adeguato? **No**

3.2 - La porta di ingresso al servizio igienico ha una larghezza minima di 80 cm? **SI**

3.3 - I sanitari hanno dimensioni e distanze prevista dalla normativa? **NON PERTINENTE**

3.4 - Sono presenti maniglioni e corrimano in vicinanza degli apparecchi, con posizione e caratteristiche adeguate? **NON PERTINENTE**

3.5 - Lo specchio è posizionato ad una altezza adeguata per persona seduta? **NON PERTINENTE**

3.6 - Il bagno o lo spogliatoio è dotato di doccia accessibile? (solo per alcuni tipi di struttura, es. impianti sportivi, alloggi, ecc.) **NON PERTINENTE**

3.7 - Note ai servizi igienici  
**servizio igienico raggiungibile con una scala ripida se ci fosse necessità le persone dovrebbero uscire su via sengio e rientrare dalla sala consiliare per usare il bagno vicino ufficio del sindaco**

### 4—COLLEGAMENTI VERTICALI

4.1 - La struttura è dotata di adeguati sistemi per il raggiungimento dei vari livelli dell'edificio anche a persona con disabilità? (ascensore, piattaforma, servoscala...) **No**

4.2 - L'eventuale impianto ascensore esistente possiede tutti i requisiti richiesti dalla norma? **NON PERTINENTE**

4.3 - Il corpo scala è dotato di corrimano su entrambi i lati? **SI**

4.4 - Negli edifici con utenza prevalente di bambini: il corpo scala è dotato del doppio corrimano ad altezza di 75 cm dal piano di calpestio? **NON PERTINENTE**

4.5 - Il corrimano del corpo scale sborda 30 cm oltre l'inizio e la fine delle rampe? **No**

4.6 - Il parapetto del corpo scala rispetta i requisiti richiesti dalla norma? (altezza 90-100 cm, inattraversabile sfera D cm 10, ecc.) **NON PERTINENTE**

4.7 - Lungo i percorsi pedonali è garantita l'altezza minima di 210 cm da terra? **SI**

4.8 - I gradini delle scale hanno caratteristiche conformi ai requisiti richiesti dalla norma? (rapporto altezza/pedata, largh. 120 cm, fasce antiscivolo, fasce 30 cm inizio e fine rampa) **No**

4.9 - Note ai collegamenti verticali  
**scala ripida di collegamento sia dalla piazzetta che dà il livello raggiungibile da via sengio agli uffici del piano superiore e all'archivio al Mezzanino**

### 5—PERCORSI

5.1 - La finitura della pavimentazione è in buono stato e antisdrucciolevole? **SI**

5.2 - I corridoi hanno una larghezza minima di 90 cm? Gli elementi di arredo sono posizionati in modo da non creare ostacolo o strozzature lungo i percorsi? **SI**

5.3 - La segnaletica informativa e di sicurezza è chiara, esauriente e facilmente leggibile? **SI**

5.4 - La luce netta delle porte interne è almeno uguale o superiore a 75 cm? **SI**

5.5 - Gli interruttori elettrici, dove necessario, sono dotati di led per l'individuazione al buio? **No**

5.6 - I corridoi sono dotati di sufficiente illuminazione? **SI**

5.7 - La struttura è dotata di segnaletica per ipovedenti? **No**

5.8 - La segnaletica di sicurezza è sufficiente a garantire la corretta individuazione anche per i disabili sensoriali? **No**

5.9 - Note ai percorsi



COMUNE DI  
SANT'AMBROGIO DI  
VALPOLICELLA  
PROVINCIA DI VERONA

**P.E.B.A.  
2019**

CIG. Z0A29C0618

**Fase 1**

**SCHEDA  
RILIEVO  
EDIFICI**

SCHEDA N°

**36 / 2**

RILEVATORE  
Pierluigi Grigoletti

DATA RILIEVO

12/5/2019 1:03:56 PM



**NETMOBILITY**

Via Morgagni, 24  
37135 VERONA (VR)  
tel / fax +39 045 8250176  
netmobility@netmobility.it  
www.netmobility.it  
P. I.V.A. e C.Fisc. 03184140238