

Grafica Light di Zancarli ing. Ivo
sede operativa - via Santa Caterina 60/c - 38062 Arco (TN)
0464-510417 - info@graficalight.it - P.I. 01458440227

COMMITTENTE: COMUNE DI SANT' AMBROGIO DI VALPOLICELLA

PROGETTO: PIANO ILLUMINAZIONE PUBBLICA
SECONDA FASE - OBIETTIVO


















FASE: PROGETTO PRELIMINARE



















TITOLO: RELAZIONE GENERALE
TABELLE RIEPILOGATIVE-STATO DI FATTO





































ER00401P				-	1127	ER	004	01	P
NOME DEL FILE				SCALA	COMMESSA	CODICE	NUMERO	REV.	FASE
5									
4									
3									
2	AB	LS	IZ	REVISIONE PER OTTIMIZZAZIONE		LUGLIO 2013	01		P
1									
EMIS	IZ	IZ	IZ	EMISSIONE		MARZO 2012	00		P
AGG.	DISEGN.	CONTR.	APPROV.	DESCRIZIONE REVISIONE		DATA	REV.		EM



















IL TECNICO:



















IL TECNICO:



















UBICAZIONE		TIPO		IMPIANTO						GEOMETRIA			ANALISI					Priorità		
Zona	Frazione	Strada	Lm	K	Composizione			id_Q	Reg.	n.S	b (m)	Area Illuminata	id_T	L'm	Lm	kW	eta	NOTE	Priorità	
	Via	Categoria	Em	Apparecchi			Wk	h (m)	Ore	Ku:	n.A		i (m)	id_X	E'm	Em	kWh			Kill
A	Sant'Ambrogio di Valpolicella		F	0,75	A13	A13-PD-Stradale [A]>			29	<input type="checkbox"/>	1	6,00	210	A13		1,37	0,18	16,0	Sostituzione totale composizione; PA1-Palo+sbraccio+Artistico [A]VLED	4
	VIA DELL INDUSTRIA	ME4b	11,3	1-STA SAP 150			175	8,0	4.000	100%	1	35,0		00		21,0	700	3,0		
A	Sant'Ambrogio di Valpolicella		F	0,75	A09	A09-PC-Stradale [A]>			29	<input type="checkbox"/>	5	7,20	1.224	A09		0,71	0,69	26,0	Sostituzione totale composizione; PA1-Palo+sbraccio+Artistico [A]VLED	3
	VIA DELL INDUSTRIA	ME4b	11,3	1-STA MBF 125			137	8,0	4.000	100%	5	34,0		00		8,7	2.740	3,0		
A	Sant'Ambrogio di Valpolicella		F	0,75	B12	B12-PC-Stradale [B]>			29	<input type="checkbox"/>	9	6,00	2.052	B12		0,54	1,51	30,0	Lavoro già prreviso - Sostituzione totale con sistema artistico LED	5
	VIALE DEL MARMO	ME4b	11,3	1-STB SAP 150			168	8,0	4.000	100%	9	38,0		00		10,2	6.048	11,0		
A	Sant'Ambrogio di Valpolicella		F	0,50	C04	C04-PD-Artistico [C]A			31	<input type="checkbox"/>	6	5,00	1.020	C04		0,14	0,53	116,0	Sostituzione totale composizione; PA1-Palo+sbraccio+Artistico [A]VLED	3
	VIA MONTECIO	ME5	7,5	1-ARC MBF 80			89	3,0	4.000	100%	6	34,0		00		1,8	2.136	21,0		
A	Sant'Ambrogio di Valpolicella		F	0,50	B10	B10-PD-Stradale [B]>			29	<input checked="" type="checkbox"/>	5	6,00	1.200	B10		0,86	0,84	17,0	Sostituzione totale composizione; PA1-Palo+sbraccio+Artistico [A]VLED	6
	VIA MONTECIO	ME5	7,5	1-STB SAP 150			168	8,0	4.000	70%	5	40,0		00		11,7	2.352	6,0		
A	Sant'Ambrogio di Valpolicella		F	0,50	C04	C04-PD-Artistico [C]A			32	<input type="checkbox"/>	2	5,00	340	C04		0,14	0,18	116,0	Sostituzione totale composizione; PA1-Palo+sbraccio+Artistico [A]VLED	3
	VIA MONTECIO	ME5	7,5	1-ARC MBF 80			89	3,0	4.000	100%	2	34,0		00		1,8	712	21,0		
A	Sant'Ambrogio di Valpolicella		F	0,50	C04	C04-PD-Artistico [C]A			32	<input type="checkbox"/>	9	7,00	2.142	C04		0,08	0,80	104,0	Sostituzione totale composizione; PA1-Palo+sbraccio+Artistico [A]VLED	3
	VIA MONTECIO	ME5	7,5	1-ARC MBF 80			89	3,0	4.000	100%	9	34,0		01		1,4	3.204	21,0		
A	Sant'Ambrogio di Valpolicella		F	0,50	B02	B02-EP-Stradale [B]>			29	<input type="checkbox"/>	3	5,00	480	B02		0,50	0,42	40,0	Sostituzione apparecchio+accessorio; PA3-Mensola parete+Artistico [A]VLED	3
	VIA CHIESA	ME5	7,5	1-STB MBF 125			139	8,0	4.000	100%	3	32,0		00		8,6	1.668	9,0		
A	Sant'Ambrogio di Valpolicella		F	0,50	B10	B10-PD-Stradale [B]>			29	<input checked="" type="checkbox"/>	1	6,00	240	B10		0,86	0,17	17,0	Sostituzione totale composizione; PA1-Palo+sbraccio+Artistico [A]VLED	6
	VIA BRENZONI	ME5	7,5	1-STB SAP 150			168	8,0	4.000	70%	1	40,0		00		11,7	470	6,0		
A	Sant'Ambrogio di Valpolicella		F	0,50	A17	A17-PC-Stradale [A]>			29	<input type="checkbox"/>	4	6,00	600	A17		0,92	0,56	31,0	Sostituzione totale composizione; PA1-Palo+sbraccio+Artistico [A]VLED	3
	VIA BRENZONI	ME5	7,5	1-STA MBF 125			139	8,0	4.000	100%	4	25,0		00		11,9	2.224	3,0		
A	Sant'Ambrogio di Valpolicella		F	0,50	A02	A02-EG-Proiettore AS			29	<input type="checkbox"/>	1	12,00	108	A02		-4,00	0,28	30,0	Sostituzione solo apparecchio; XP1-Esterno parete+Proiettore ASLED	2
	VIA SALVO ACQUISTO	ME5	7,5	1-PRA SAP 250			275	8,0	4.000	100%	1	9,0		00		36,5	1.100	15,0		
A	Sant'Ambrogio di Valpolicella		F	0,50	A17	A17-PC-Stradale [A]>			29	<input type="checkbox"/>	5	6,00	750	A17		0,92	0,70	31,0	Sostituzione totale composizione; PA1-Palo+sbraccio+Artistico [A]VLED	3
	VIA SALVO ACQUISTO	ME5	7,5	1-STA MBF 125			139	8,0	4.000	100%	5	25,0		00		11,9	2.780	3,0		
A	Sant'Ambrogio di Valpolicella		F	0,50	A17	A17-PC-Stradale [A]>			29	<input type="checkbox"/>	7	6,00	1.050	A17		0,92	0,97	31,0	Sostituzione totale composizione; PA1-Palo+sbraccio+Artistico [A]VLED	3
	VIA CAVOUR	ME5	7,5	1-STA MBF 125			139	8,0	4.000	100%	7	25,0		00		11,9	3.892	3,0		
A	Sant'Ambrogio di Valpolicella		F	0,50	C04	C04-PD-Artistico [C]A			29	<input type="checkbox"/>	6	8,50	1.734	C04		0,12	0,53	70,0	Sostituzione totale composizione; PA1-Palo+sbraccio+Artistico [A]VLED	3
	VIA RIMEMBRANZA	ME5	7,5	1-ARC MBF 80			89	3,0	4.000	100%	6	34,0		02		1,8	2.136	21,0		
A	Sant'Ambrogio di Valpolicella		F	0,50	C04	C04-PD-Artistico [C]A			36	<input type="checkbox"/>	6	8,50	1.734	C04		0,12	0,53	70,0	Sostituzione totale composizione; PA1-Palo+sbraccio+Artistico [A]VLED	3
	VIA RIMEMBRANZA	ME5	7,5	1-ARC MBF 80			89	3,0	4.000	100%	6	34,0		02		1,8	2.136	21,0		
A	Sant'Ambrogio di Valpolicella		F	0,50	B01	B01-PD-Stradale [B]>			29	<input type="checkbox"/>	1	6,00	210	B01		0,40	0,14	44,0	Sostituzione totale composizione; PA1-Palo+sbraccio+Artistico [A]VLED	3
	VIA GARIBALDI	ME5	7,5	1-STB MBF 125			139	8,0	4.000	100%	1	35,0		00		6,1	556	10,0		
A	Sant'Ambrogio di Valpolicella		F	0,50	A17	A17-PC-Stradale [A]>			29	<input type="checkbox"/>	5	6,00	750	A17		0,92	0,70	31,0	Sostituzione totale composizione; PA1-Palo+sbraccio+Artistico [A]VLED	3
	VIA GARIBALDI	ME5	7,5	1-STA MBF 125			139	8,0	4.000	100%	5	25,0		00		11,9	2.780	3,0		



















UBICAZIONE		TIPO		IMPIANTO						GEOMETRIA		ANALISI						Pag. 2 di 29		
Zona	Frazione	Strada	Lm	K	Composizione			id_Q	Reg.	n.S	b (m)	Area Illuminata	id_T	L'm	Lm	kW	eta	NOTE	Priorità	
	Via	Categoria	Em	Apparecchi			Wk	h (m)	Ore	Ku:	n.A		i (m)	id_X	E'm	Em	kWh			Kill
A	Sant'Ambrogio di Valpolicella		F	0,50	A18	A18-PS-Artistico [A]V			29	<input type="checkbox"/>	5	9,00	900	A18		0,71	0,42	16,0	Sostituzione solo apparecchio; PA1-Palo+sbraccio+Artistico [A]VLED	4
	VIA GARIBALDI	ME5	7,5	1-ARA JM 150			83	7,0	4.000	100%	5	20,0		00		11,5	1.660	3,0		
A	Sant'Ambrogio di Valpolicella		F	0,50	A19	A19-PM-Artistico [A]V			29	<input type="checkbox"/>	4	10,00	600	A19			0,66	16,0	Inserimento solo accessori; A19-PM-Artistico [A]VJM	4
	PIAZZA GIARINE	ME5	7,5	2-ARA JM 150			166	7,0	4.000	100%	8	15,0		00		27,0	2.656	3,0		
A	Sant'Ambrogio di Valpolicella		F	0,50	A18	A18-PS-Artistico [A]V			29	<input type="checkbox"/>	4	9,00	720	A18		0,71	0,33	16,0	Sostituzione solo apparecchio; PA1-Palo+sbraccio+Artistico [A]VLED	4
	VIA PAGANELLA	ME5	7,5	1-ARA JM 150			83	7,0	4.000	100%	4	20,0		00		11,5	1.328	3,0		
A	Sant'Ambrogio di Valpolicella		F	0,50	B07	B07-PD-Stradale [B]>			29	<input type="checkbox"/>	1	5,00	145	B07		0,48	0,14	56,0	Sostituzione totale composizione; PA1-Palo+sbraccio+Artistico [A]VLED	3
	VIA PALA	ME5	7,5	1-STB MBF 125			139	6,0	4.000	100%	1	29,0		00		6,9	556	11,0		
A	Sant'Ambrogio di Valpolicella		F	0,50	A17	A17-PC-Stradale [A]>			29	<input type="checkbox"/>	1	6,00	150	A17		0,92	0,14	31,0	Sostituzione totale composizione; PA1-Palo+sbraccio+Artistico [A]VLED	3
	VIA PALA	ME5	7,5	1-STA MBF 125			139	8,0	4.000	100%	1	25,0		00		11,9	556	3,0		
A	Sant'Ambrogio di Valpolicella		PK		A05	A05-PS-Artistico [A]V			29	<input type="checkbox"/>	5	7,50	1.050	A05		1,66	0,85	12,0	Sostituzione solo apparecchio; PA1-Palo+sbraccio+Artistico [A]VLED	4
	PARCHEGGIO VIA PALA	CE5	7,5	1-ARA SAP 150			170	8,0	4.000	100%	5	28,0		00		27,0	3.400	3,0		
A	Sant'Ambrogio di Valpolicella		PR		C04	C04-PD-Artistico [C]A			29	<input type="checkbox"/>	2	5,00	340	C04		0,14	0,18	116,0	Sostituzione totale composizione; PA1-Palo+sbraccio+Artistico [A]VLED	3
	MONUMENTO VIA DEL MARMO	S3	7,5	1-ARC MBF 80			89	3,0	4.000	100%	2	34,0		00		1,8	712	21,0		
A	Sant'Ambrogio di Valpolicella		F	0,50	A21	A21-PS-Artistico [A]V			35	<input type="checkbox"/>	2	6,00	252	A21		1,02	0,15	14,0	NESSUN INTERVENTO	5
	CASE SPARSE GROLETTE	ME5	7,5	1-ARA LED 77			77	8,0	4.000	100%	2	21,0		00		17,4	616	3,0		
A	Sant'Ambrogio di Valpolicella		F	0,50	B04	B04-PC-Stradale [B]>			35	<input type="checkbox"/>	9	6,00	1.890	B04		0,49	1,25	36,0	Sostituzione totale composizione; PA1-Palo+sbraccio+Artistico [A]VLED	3
	CASE SPARSE GROLETTE	ME5	7,5	1-STB MBF 125			139	8,0	4.000	100%	9	35,0		00		7,4	5.004	8,0		
A	Sant'Ambrogio di Valpolicella		F	0,50	B12	B12-PC-Stradale [B]>			35	<input type="checkbox"/>	1	6,00	228	B12		0,54	0,17	30,0	Sostituzione totale composizione; PA1-Palo+sbraccio+Artistico [A]VLED	5
	CASE SPARSE GROLETTE	ME5	7,5	1-STB SAP 150			168	8,0	4.000	100%	1	38,0		00		10,2	672	11,0		
A	Sant'Ambrogio di Valpolicella		F	0,50	B26	B26-PM-Stradale [B]>			35	<input type="checkbox"/>	1	6,00	180	B26		4,00	0,35	13,0	Sostituzione totale composizione; PA2-Palo+n.sbracci+Artistico [A]VLED	2
	CASE SPARSE GROLETTE	ME5	7,5	2-STB SBP 135			350	8,0	4.000	100%	2	30,0		00		61,3	1.400	8,0		
A	Sant'Ambrogio di Valpolicella		F	0,50	E05	E05-PD-Globo [E]A			35	<input type="checkbox"/>	6	9,00	1.512	E05		0,10	0,53	88,0	Sostituzione totale composizione; PA4-Palo dritto+Artistico [A]ALED	3
	VIA GROLA	ME5	7,5	1-GLE MBF 80			89	3,0	4.000	100%	6	28,0		00		1,6	2.136	30,0		
A	Sant'Ambrogio di Valpolicella		F	0,50	B08	B08-EP-Artistico [B]A			36	<input type="checkbox"/>	7	5,00	700	B08		1,60	0,81	20,0	Sostituzione apparecchio+accessorio; PA3-Mensola parete+Artistico [A]VLED	4
	VIA A. ALEARDI	ME5	7,5	1-ARB SAP 100			115	5,0	4.000	100%	7	20,0		00		23,3	3.220	6,0		
A	Sant'Ambrogio di Valpolicella		F	0,50	B09	B09-PS-Artistico [B]V			36	<input type="checkbox"/>	3	5,00	375	B09		0,53	0,25	34,0	Sostituzione apparecchio+accessorio; PA1-Palo+sbraccio+Artistico [A]VLED	5
	VIA A. ALEARDI	ME5	7,5	1-ARB SAP 70			83	6,0	4.000	100%	3	25,0		00		7,9	996	8,0		
A	Sant'Ambrogio di Valpolicella		F	0,50	B04	B04-PC-Stradale [B]>			35	<input type="checkbox"/>	8	6,00	1.680	B04		0,49	1,11	36,0	Sostituzione totale composizione; PA1-Palo+sbraccio+Artistico [A]VLED	3
	VIA A. ALEARDI	ME5	7,5	1-STB MBF 125			139	8,0	4.000	100%	8	35,0		00		7,4	4.448	8,0		
A	Sant'Ambrogio di Valpolicella		F	0,50	B04	B04-PC-Stradale [B]>			35	<input type="checkbox"/>	3	6,00	630	B04		0,49	0,42	36,0	Sostituzione totale composizione; PA1-Palo+sbraccio+Artistico [A]VLED	3
	LATERALE VIA ALEARDI	ME5	7,5	1-STB MBF 125			139	8,0	4.000	100%	3	35,0		00		7,4	1.668	8,0		
A	Sant'Ambrogio di Valpolicella		F	0,50	C12	C12-EP-rtistico [C]A			35	<input type="checkbox"/>	2	3,00	240	C12		0,20	0,18	141,0	Sostituzione solo apparecchio; PA3-Mensola parete+Artistico [A]VLED	3
	VIA CA DEL PICETO	ME5	7,5	1-ARC MBF 80			89	5,0	4.000	100%	2	40,0		00		2,1	712	20,0		
A	Sant'Ambrogio di Valpolicella		F	0,50	C04	C04-PD-Artistico [C]A			35	<input type="checkbox"/>	1	5,00	170	C04		0,14	0,09	116,0	Sostituzione totale composizione; PA1-Palo+sbraccio+Artistico [A]VLED	3
	VIA CA DEL PICETO	ME5	7,5	1-ARC MBF 80			89	3,0	4.000	100%	1	34,0		00		1,8	356	21,0		



















UBICAZIONE		TIPO		IMPIANTO						GEOMETRIA			ANALISI					Priorità		
Zona	Frazione	Strada	Lm	K	Composizione			id_Q	Reg.	n.S	b (m)	Area Illuminata	id_T	L'm	Lm	kW	eta	NOTE	Priorità	
	Via	Categoria	Em	Apparecchi			Wk	h (m)	Ore	Ku:	n.A		i (m)	id_X	E'm	Em	kWh			Kill
A	Sant'Ambrogio di Valpolicella		F	0,75	B12	B12-PC-Stradale [B]>			36	<input type="checkbox"/>	2	6,00	456	B12		0,54	0,34	30,0	Sostituzione totale composizione; PA1-Palo+sbraccio+Artistico [A]VLED	5
	VIA MARCONI		ME4b	11,3	1-STB SAP 150			168	8,0	4.000	100%	2		38,0	00		10,2	1.344		
A	Sant'Ambrogio di Valpolicella		F	0,75	B20	B20-PC-Stradale [B]>			36	<input type="checkbox"/>	10	8,00	2.400	B20		0,35	1,39	46,0	Sostituzione totale composizione; PA1-Palo+sbraccio+Artistico [A]VLED	3
	VIA MARCONI		ME4b	11,3	1-STB MBF 125			139	8,0	4.000	100%	10		30,0	00		5,0	5.560		
A	Sant'Ambrogio di Valpolicella		F	0,75	B20	B20-PC-Stradale [B]>			36	<input type="checkbox"/>	3	8,00	720	B20		0,35	0,42	46,0	Sostituzione totale composizione; PA1-Palo+sbraccio+Artistico [A]VLED	3
	VIA IV NOVEMBRE		ME4b	11,3	1-STB MBF 125			139	8,0	4.000	100%	3		30,0	00		5,0	1.668		
A	Sant'Ambrogio di Valpolicella		F	0,75	C02	C02-TS-Artistico [C]V			36	<input type="checkbox"/>	3	6,00	432	C02		0,33	0,42	117,0	Sostituzione apparecchio+accessorio; PA3-Mensola parete+Artistico [A]VLED	3
	VIA IV NOVEMBRE		ME4b	11,3	1-ARC MBF 125			139	8,0	4.000	100%	3		24,0	00		3,3	1.668		
A	Sant'Ambrogio di Valpolicella		F	0,50	C02	C02-TS-Artistico [C]V			36	<input type="checkbox"/>	2	6,00	288	C02		0,33	0,28	117,0	Sostituzione apparecchio+accessorio; PA3-Mensola parete+Artistico [A]VLED	3
	VIA POZZO		ME5	7,5	1-ARC MBF 125			139	8,0	4.000	100%	2		24,0	00		3,3	1.112		
A	Sant'Ambrogio di Valpolicella		F	0,50	C02	C02-TS-Artistico [C]V			36	<input type="checkbox"/>	10	6,00	1.440	C02		0,33	1,39	117,0	Sostituzione apparecchio+accessorio; PA3-Mensola parete+Artistico [A]VLED	3
	VIA VI NOVEMBRE		ME5	7,5	1-ARC MBF 125			139	8,0	4.000	100%	10		24,0	00		3,3	5.560		
A	Sant'Ambrogio di Valpolicella		F	0,50	E09	E09-PD-Globo [E]A			36	<input type="checkbox"/>	6	7,00	1.050	E09		0,10	0,53	102,0	Sostituzione totale composizione; PA4-Palo dritto+Artistico [A]ALED	3
	VIA DON ANGELO FERRARI		ME5	7,5	1-GLE MBF 80			89	2,5	4.000	100%	6		25,0	00		2,0	2.136		
A	Sant'Ambrogio di Valpolicella		F	0,50	B09	B09-PS-Artistico [B]V			36	<input type="checkbox"/>	5	5,00	625	B09		0,53	0,42	34,0	Sostituzione apparecchio+accessorio; PA1-Palo+sbraccio+Artistico [A]VLED	5
	VIA DON ANGELO FERRARI		ME5	7,5	1-ARB SAP 70			83	6,0	4.000	100%	5		25,0	00		7,9	1.660		
A	Sant'Ambrogio di Valpolicella		F	0,50	E10	E10-PD-Globo [E]A			36	<input type="checkbox"/>	2	6,00	348	E10		0,10	0,18	89,0	Sostituzione totale composizione; PA4-Palo dritto+Artistico [A]ALED	3
	VIA DON ANGELO FERRARI		ME5	7,5	1-GLE MBF 80			89	6,0	4.000	100%	2		29,0	00		2,3	712		
A	Sant'Ambrogio di Valpolicella		F	0,50	B05	B05-PS-Stradale [B]>			36	<input type="checkbox"/>	1	5,00	200	B05		0,45	0,14	40,0	Sostituzione totale composizione; PA1-Palo+sbraccio+Artistico [A]VLED	3
	VIA MASO		ME5	7,5	1-STB MBF 125			139	8,0	4.000	100%	1		40,0	00		6,9	556		
A	Sant'Ambrogio di Valpolicella		F	0,50	C02	C02-TS-Artistico [C]V			36	<input type="checkbox"/>	2	6,00	288	C02		0,33	0,28	117,0	Sostituzione apparecchio+accessorio; PA3-Mensola parete+Artistico [A]VLED	3
	VIA MASO		ME5	7,5	1-ARC MBF 125			139	8,0	4.000	100%	2		24,0	00		3,3	1.112		
A	Sant'Ambrogio di Valpolicella		F	0,50	E03	E03-PD-Globo [E]A			36	<input type="checkbox"/>	3	7,50	563	E03		0,28	0,41	61,0	Sostituzione totale composizione; PA4-Palo dritto+Artistico [A]ALED	3
	VIA MASO		ME5	7,5	1-GLE MBF 80			137	4,0	4.000	100%	3		25,0	00		4,8	1.644		
A	Sant'Ambrogio di Valpolicella		F	0,50	A23	A23-PS-Artistico [A]V			36	<input type="checkbox"/>	1	5,00	150	A23		0,50	0,08	29,0	Sostituzione solo apparecchio; PA1-Palo+sbraccio+Artistico [A]VLED	3
	VIA MASO		ME5	7,5	1-ARB SAP 70			83	6,0	4.000	100%	1		30,0	00		7,6	332		
A	Sant'Ambrogio di Valpolicella		F	0,50	B10	B10-PD-Stradale [B]>			36	<input checked="" type="checkbox"/>	1	6,00	240	B10		0,86	0,17	17,0	Sostituzione totale composizione; PA1-Palo+sbraccio+Artistico [A]VLED	6
	VIA MASO		ME5	7,5	1-STB SAP 150			168	8,0	4.000	70%	1		40,0	00		11,7	470		
A	Sant'Ambrogio di Valpolicella		F	0,50	A05	A05-PS-Artistico [A]V			36	<input type="checkbox"/>	1	7,50	210	A05		1,66	0,17	12,0	Sostituzione solo apparecchio; PA1-Palo+sbraccio+Artistico [A]VLED	4
	LATERALE VIA MASO		ME5	7,5	1-ARA SAP 150			170	8,0	4.000	100%	1		28,0	00		27,0	680		
A	Sant'Ambrogio di Valpolicella		F	0,50	C13	C13-PD-Tecnico [C]>			36	<input type="checkbox"/>	4	6,00	576	C13		0,49	0,47	47,0	Sostituzione solo apparecchio; PA4-Palo dritto+Artistico [A]ALED	3
	LATERALE VIA MASO		ME5	7,5	1-TCC SAP 100			118	5,0	4.000	100%	4		24,0	00		7,0	1.888		
A	Sant'Ambrogio di Valpolicella		F	0,50	B08	B08-EP-Artistico [B]A			36	<input type="checkbox"/>	1	5,00	100	B08		1,60	0,12	20,0	Sostituzione apparecchio+accessorio; PA3-Mensola parete+Artistico [A]VLED	4
	LATERALE VIA MASO 2		ME5	7,5	1-ARB SAP 100			115	5,0	4.000	100%	1		20,0	00		23,3	460		
A	Sant'Ambrogio di Valpolicella		F	0,50	A24	A24-EG-Proiettore AS			36	<input type="checkbox"/>	2	3,00	90	A24			0,17	40,0	Sostituzione solo apparecchio; XP1-Esterno parete+Proiettore ASLED	3
	LATERALE VIA MASO 3		ME5	7,5	1-PRA JM 70			85	6,0	4.000	100%	2		15,0	00		23,0	680		



















UBICAZIONE		TIPO		IMPIANTO						GEOMETRIA		ANALISI								
Zona	Frazione	Strada	Lm	K	Composizione			id_Q	Reg.	n.S	b (m)	Area Illuminata	id_T	L'm	Lm	kW	eta	NOTE	Priorità	
	Via	Categoria	Em	Apparecchi			Wk	h (m)	Ore	Ku:	n.A		i (m)	id_X	E'm	Em	kWh			Kill
A	Sant'Ambrogio di Valpolicella		F	0,50	C02	C02-TS-Artistico [C]V			36	<input type="checkbox"/>	1	6,00	144	C02		0,33	0,14	117,0	Sostituzione apparecchio+accessorio; PA3-Mensola parete+Artistico [A]VLED	3
	LATERALE VIA MASO 3	ME5	7,5	1-ARC MBF 125	139	8,0	4.000	100%	1	24,0	00			3,3	556	32,0				
A	Sant'Ambrogio di Valpolicella		F	0,50	C02	C02-TS-Artistico [C]V			36	<input type="checkbox"/>	1	6,00	144	C02		0,33	0,14	117,0	Sostituzione apparecchio+accessorio; PA3-Mensola parete+Artistico [A]VLED	3
	LATERALE VIA VI NOVEMBRE	ME5	7,5	1-ARC MBF 125	139	8,0	4.000	100%	1	24,0	00			3,3	556	32,0				
A	Sant'Ambrogio di Valpolicella		F	0,50	C03	C03-EP-Artistico [C]V			36	<input type="checkbox"/>	1	5,00	160	C03		0,30	0,09	67,0	Sostituzione apparecchio+accessorio; PA3-Mensola parete+Artistico [A]VLED	3
	LATERALE VIA VI NOVEMBRE	ME5	7,5	1-ARC MBF 80	89	8,0	4.000	100%	1	32,0	00			3,3	356	24,0				
A	Sant'Ambrogio di Valpolicella		F	0,50	B02	B02-EP-Stradale [B]>			36	<input type="checkbox"/>	1	5,00	160	B02		0,50	0,14	40,0	Sostituzione apparecchio+accessorio; PA3-Mensola parete+Artistico [A]VLED	3
	LATERALE VIA VI NOVEMBRE	ME5	7,5	1-STB MBF 125	139	8,0	4.000	100%	1	32,0	00			8,6	556	9,0				
A	Sant'Ambrogio di Valpolicella		F	0,50	B08	B08-EP-Artistico [B]A			36	<input type="checkbox"/>	2	5,00	200	B08		1,60	0,23	20,0	Sostituzione apparecchio+accessorio; PA3-Mensola parete+Artistico [A]VLED	4
	VIA SENGIO	ME5	7,5	1-ARB SAP 100	115	5,0	4.000	100%	2	20,0	00			23,3	920	6,0				
A	Sant'Ambrogio di Valpolicella		F	0,50	C02	C02-TS-Artistico [C]V			36	<input type="checkbox"/>	1	6,00	144	C02		0,33	0,14	117,0	Sostituzione apparecchio+accessorio; PA3-Mensola parete+Artistico [A]VLED	3
	VIA SENGIO	ME5	7,5	1-ARC MBF 125	139	8,0	4.000	100%	1	24,0	00			3,3	556	32,0				
A	Sant'Ambrogio di Valpolicella		F	0,50	C05	C05-PS-Artistico [C]V			36	<input type="checkbox"/>	3	6,00	630	C05			0,27	113,0	Sostituzione totale composizione; PA1-Palo+sbraccio+Artistico [A]VLED	3
	VIA SENGIO	ME5	7,5	1-ARC MBF 80	89	8,0	4.000	100%	3	35,0	00			1,5	1.068	36,0				
A	Sant'Ambrogio di Valpolicella		E		A25	A25-PD-Proiettore AS			36	<input type="checkbox"/>	3	40,00	4.800	A25			2,57	28,0	Sostituzione totale composizione; A32-Palo dritto+Tecnico [A]>LED	2
	PIAZZA VITTORIO EMANUELE	CE4	10,0	3-PRA JM 250	855	15,0	4.000	100%	9	40,0	00			7,6	10.260	11,0				
A	Sant'Ambrogio di Valpolicella		F	0,50	E01	E01-PD-Globo [E]A			36	<input type="checkbox"/>	1	8,00	168	E01		0,26	0,08	62,0	Sostituzione totale composizione; PA4-Palo dritto+Artistico [A]ALED	3
	LATERALE VIA MARCONI	ME5	7,5	1-GLE SAP 70	83	4,0	4.000	100%	1	21,0	00			3,2	332	36,0				
A	Sant'Ambrogio di Valpolicella		F	0,50	C03	C03-EP-Artistico [C]V			36	<input type="checkbox"/>	2	5,00	320	C03		0,30	0,18	67,0	Sostituzione apparecchio+accessorio; PA3-Mensola parete+Artistico [A]VLED	3
	LATERALE VIA MARCONI	ME5	7,5	1-ARC MBF 80	89	8,0	4.000	100%	2	32,0	00			3,3	712	24,0				
A	Sant'Ambrogio di Valpolicella		F	0,50	B39	B39-PS-Artistico [B]			35	<input type="checkbox"/>	4	6,00	576	B39			0,36	47,0	Sostituzione totale composizione; PA1-Palo+sbraccio+Artistico [A]VLED	3
	LATERALE GROLA	ME5	7,5	1-ARB MBF 80	89	6,0	4.000	100%	4	24,0	00			5,3	1.424	9,0				
A	Monte		F	0,50	B02	B02-EP-Stradale [B]>			03	<input type="checkbox"/>	1	5,00	160	B02		0,50	0,14	40,0	Sostituzione apparecchio+accessorio; PA3-Mensola parete+Artistico [A]VLED	3
	VIA VESAN	ME5	7,5	1-STB MBF 125	139	8,0	4.000	100%	1	32,0	00			8,6	556	9,0				
A	Monte		F	0,50	C01	C01-PS-Artistico [C]V			03	<input type="checkbox"/>	7	5,00	980	C01		0,19	0,62	116,0	Sostituzione totale composizione; PA1-Palo+sbraccio+Artistico [A]VLED	3
	VIA VESAN	ME5	7,5	1-ARC MBF 80	89	8,0	4.000	100%	7	28,0	00			2,2	2.492	36,0				
A	Monte		F	0,50	B04	B04-PC-Stradale [B]>			03	<input type="checkbox"/>	3	6,00	630	B04		0,49	0,42	36,0	Sostituzione totale composizione; PA1-Palo+sbraccio+Artistico [A]VLED	3
	VIA VESAN	ME5	7,5	1-STB MBF 125	139	8,0	4.000	100%	3	35,0	00			7,4	1.668	8,0				
A	Monte		F	0,50	B03	B03-PC-Stradale [B]>			03	<input type="checkbox"/>	1	5,00	165	B03		0,45	0,14	48,0	Sostituzione totale composizione; PA1-Palo+sbraccio+Artistico [A]VLED	3
	VIA VESAN	ME5	7,5	1-STB MBF 125	139	8,0	4.000	100%	1	33,0	00			7,0	556	11,0				
A	Monte		F	0,50	C02	C02-TS-Artistico [C]V			03	<input type="checkbox"/>	7	6,00	1.008	C02		0,33	0,97	117,0	Sostituzione apparecchio+accessorio; PA3-Mensola parete+Artistico [A]VLED	3
	VIA VESAN	ME5	7,5	1-ARC MBF 125	139	8,0	4.000	100%	7	24,0	00			3,3	3.892	32,0				
A	Monte		F	0,50	C03	C03-EP-Artistico [C]V			03	<input type="checkbox"/>	3	5,00	480	C03		0,30	0,27	67,0	Sostituzione apparecchio+accessorio; PA3-Mensola parete+Artistico [A]VLED	3
	VIA POMARI	ME5	7,5	1-ARC MBF 80	89	8,0	4.000	100%	3	32,0	00			3,3	1.068	24,0				
A	Monte		F	0,50	E01	E01-PD-Globo [E]A			03	<input type="checkbox"/>	4	8,00	672	E01		0,26	0,33	62,0	Sostituzione totale composizione; PA4-Palo dritto+Artistico [A]ALED	3
	LATERALE POMARI	ME5	7,5	1-GLE SAP 70	83	4,0	4.000	100%	4	21,0	00			3,2	1.328	36,0				

UBICAZIONE		TIPO		IMPIANTO						GEOMETRIA			ANALISI					Pag. 5 di 29		
Zona	Frazione	Strada	Lm	K	Composizione			id_Q	Reg.	n.S	b (m)	Area Illuminata	id_T	L'm	Lm	kW	eta	NOTE	Priorità	
	Via	Categoria	Em	Apparecchi			Wk	h (m)	Ore	Ku:	n.A		i (m)	id_X	E'm	Em	kWh			Kill
A	Monte		F	0,50	C02	C02-TS-Artistico [C]V			03	<input type="checkbox"/>	2	6,00	288	C02		0,33	0,28	117,0	Sostituzione apparecchio+accessorio; PA3-Mensola parete+Artistico [A]VLED	3
	LATERALE VESAN	ME5	7,5	1-ARC MBF 125	139	8,0	4.000	100%	2	24,0	00			3,3	1.112	32,0				
A	Monte		F	0,50	C03	C03-EP-Artistico [C]V			03	<input type="checkbox"/>	3	5,00	480	C03		0,30	0,27	67,0	Sostituzione apparecchio+accessorio; PA3-Mensola parete+Artistico [A]VLED	3
	LATERALE VESAN 2	ME5	7,5	1-ARC MBF 80	89	8,0	4.000	100%	3	32,0	00			3,3	1.068	24,0				
A	Monte		F	0,50	C02	C02-TS-Artistico [C]V			03	<input type="checkbox"/>	2	6,00	288	C02		0,33	0,28	117,0	Sostituzione apparecchio+accessorio; PA3-Mensola parete+Artistico [A]VLED	3
	VIA KOLBE	ME5	7,5	1-ARC MBF 125	139	8,0	4.000	100%	2	24,0	00			3,3	1.112	32,0				
A	Monte		F	0,50	A01	A01-PD-Stradale [A]>			03	<input type="checkbox"/>	1	7,50	203	A01		1,52	0,18	13,5	Sostituzione totale composizione; PA1-Palo+sbraccio+Artistico [A]VLED	4
	VIA KOLBE	ME5	7,5	1-STA SAP 150	176	8,0	4.000	100%	1	27,0	00			25,8	704	5,0				
A	Monte		F	0,50	C02	C02-TS-Artistico [C]V			03	<input type="checkbox"/>	1	6,00	144	C02		0,33	0,14	117,0	Sostituzione apparecchio+accessorio; PA3-Mensola parete+Artistico [A]VLED	3
	LATERALE VESAN 3	ME5	7,5	1-ARC MBF 125	139	8,0	4.000	100%	1	24,0	00			3,3	556	32,0				
A	Monte		AL		A02	A02-EG-Proiettore AS			03	<input type="checkbox"/>	3	12,00	324	A02		-4,00	0,83	30,0	Sostituzione solo apparecchio; XP1-Esterno parete+Proiettore ASLED	2
	CHIESA MONTE	AL		1-PRA SAP 250	275	8,0	4.000	100%	3	9,0	00			36,5	3.300	15,0				
A	Monte		F	0,50	B01	B01-PD-Stradale [B]>			03	<input type="checkbox"/>	4	6,00	840	B01		0,40	0,56	44,0	Sostituzione totale composizione; PA1-Palo+sbraccio+Artistico [A]VLED	3
	VIA VALLE	ME5	7,5	1-STB MBF 125	139	8,0	4.000	100%	4	35,0	00			6,1	2.224	10,0				
A	Monte		F	0,50	C02	C02-TS-Artistico [C]V			03	<input type="checkbox"/>	1	6,00	144	C02		0,33	0,14	117,0	Sostituzione apparecchio+accessorio; PA3-Mensola parete+Artistico [A]VLED	3
	VIA SAN NICOLO	ME5	7,5	1-ARC MBF 125	139	8,0	4.000	100%	1	24,0	00			3,3	556	32,0				
A	Monte		F	0,50	E02	E02-PD-Globo [E]A			03	<input type="checkbox"/>	6	7,00	1.134	E02		0,19	0,50	57,0	Sostituzione totale composizione; PA4-Palo dritto+Artistico [A]ALED	3
	VIA SAN NICOLO	ME5	7,5	1-GLE SAP 70	83	5,0	4.000	100%	6	27,0	00			3,1	1.992	8,0				
A	Monte		F	0,50	E02	E02-PD-Globo [E]A			04	<input type="checkbox"/>	4	7,00	756	E02		0,19	0,33	57,0	Sostituzione totale composizione; PA4-Palo dritto+Artistico [A]ALED	3
	LATERALE VESAN 4	ME5	7,5	1-GLE SAP 70	83	5,0	4.000	100%	4	27,0	00			3,1	1.328	8,0				
A	Monte		F	0,50	B01	B01-PD-Stradale [B]>			04	<input type="checkbox"/>	1	6,00	210	B01		0,40	0,14	44,0	Sostituzione totale composizione; PA1-Palo+sbraccio+Artistico [A]VLED	3
	LATERALE VESAN 5	ME5	7,5	1-STB MBF 125	139	8,0	4.000	100%	1	35,0	00			6,1	556	10,0				
A	Monte		F	0,50	B02	B02-EP-Stradale [B]>			04	<input type="checkbox"/>	2	5,00	320	B02		0,50	0,28	40,0	Sostituzione apparecchio+accessorio; PA3-Mensola parete+Artistico [A]VLED	3
	LATERALE VESAN 5	ME5	7,5	1-STB MBF 125	139	8,0	4.000	100%	2	32,0	00			8,6	1.112	9,0				
A	Monte		F	0,50	B05	B05-PS-Stradale [B]>			04	<input type="checkbox"/>	2	5,00	400	B05		0,45	0,28	40,0	Sostituzione totale composizione; PA1-Palo+sbraccio+Artistico [A]VLED	3
	LATERALE VESAN 5	ME5	7,5	1-STB MBF 125	139	8,0	4.000	100%	2	40,0	00			6,9	1.112	9,0				
A	Monte		F	0,50	B09	B09-PS-Artistico [B]V			11	<input type="checkbox"/>	2	5,00	250	B09		0,53	0,17	34,0	Sostituzione apparecchio+accessorio; PA1-Palo+sbraccio+Artistico [A]VLED	5
	LOC. CHIESA VECCHIA	ME5	7,5	1-ARB SAP 70	83	6,0	4.000	100%	2	25,0	00			7,9	664	8,0				
A	Monte		F	0,50	B10	B10-PD-Stradale [B]>			55	<input checked="" type="checkbox"/>	1	6,00	240	B10		0,86	0,17	17,0	Sostituzione totale composizione; PA1-Palo+sbraccio+Artistico [A]VLED	6
	CASE SPARSE BRENTANI	ME5	7,5	1-STB SAP 150	168	8,0	4.000	70%	1	40,0	00			11,7	470	6,0				
A	Monte		F	0,50	B02	B02-EP-Stradale [B]>			55	<input type="checkbox"/>	2	5,00	320	B02		0,50	0,28	40,0	Sostituzione apparecchio+accessorio; PA3-Mensola parete+Artistico [A]VLED	3
	CASE SPARSE BRENTANI	ME5	7,5	1-STB MBF 125	139	8,0	4.000	100%	2	32,0	00			8,6	1.112	9,0				
A	Monte		F	0,50	A01	A01-PD-Stradale [A]>			56	<input type="checkbox"/>	1	7,50	203	A01		1,52	0,18	13,5	Sostituzione totale composizione; PA1-Palo+sbraccio+Artistico [A]VLED	4
	CASE SPARSE BROLAZZO	ME5	7,5	1-STA SAP 150	176	8,0	4.000	100%	1	27,0	00			25,8	704	5,0				
A	San Giorgio		F	0,50	B01	B01-PD-Stradale [B]>			12	<input type="checkbox"/>	4	6,00	840	B01		0,40	0,56	44,0	Sostituzione totale composizione; PA1-Palo+sbraccio+Artistico [A]VLED	3
	VIA DELLA TORRE	ME5	7,5	1-STB MBF 125	139	8,0	4.000	100%	4	35,0	00			6,1	2.224	10,0				


















UBICAZIONE		TIPO		IMPIANTO						GEOMETRIA		ANALISI								
Zona	Frazione	Strada	Lm	K	Composizione			id_Q	Reg.	n.S	b (m)	Area Illuminata	id_T	L'm	Lm	kW	eta	NOTE	Priorità	
	Via	Categoria	Em	Apparecchi			Wk	h (m)	Ore	Ku:	n.A		i (m)	id_X	E'm	Em	kWh			Kill
A	San Giorgio		F	0,50	B08	B08-EP-Artistico [B]A			10	<input type="checkbox"/>	1	5,00	100	B08		1,60	0,12	20,0	Sostituzione apparecchio+accessorio; PA3-Mensola parete+Artistico [A]VLED	4
	VIA DELLA TORRE	ME5	7,5	1-ARB SAP 100			115	5,0	4.000	100%	1	20,0		00		23,3	460	6,0		
A	San Giorgio		F	0,50	C02	C02-TS-Artistico [C]V			10	<input type="checkbox"/>	4	6,00	576	C02		0,33	0,56	117,0	Sostituzione apparecchio+accessorio; PA3-Mensola parete+Artistico [A]VLED	3
	VIA DELLA TORRE	ME5	7,5	1-ARC MBF 125			139	8,0	4.000	100%	4	24,0		00		3,3	2.224	32,0		
A	San Giorgio		F	0,50	C02	C02-TS-Artistico [C]V			10	<input type="checkbox"/>	6	6,00	864	C02		0,33	0,83	117,0	Sostituzione apparecchio+accessorio; PA3-Mensola parete+Artistico [A]VLED	3
	PIAZZA DELLA PIEVE	ME5	7,5	1-ARC MBF 125			139	8,0	4.000	100%	6	24,0		00		3,3	3.336	32,0		
A	San Giorgio		F	0,50	A02	A02-EG-Proiettore AS			10	<input type="checkbox"/>	3	12,00	324	A02		-4,00	0,83	30,0	Sostituzione solo apparecchio; XP1-Esterno parete+Proiettore ASLED	2
	PIAZZA DELLA PIEVE	ME5	7,5	1-PRA SAP 250			275	8,0	4.000	100%	3	9,0		00		36,5	3.300	15,0		
A	San Giorgio		F	0,50	A03	A03-PM-Artistico [A]V			10	<input type="checkbox"/>	1	8,00	256	A03			0,35	25,0	Lavoro già prreviso - Sostituzione solo apparecchi terminali tipo A22	4
	VIA GARIBALDI	ME5	7,5	2-ARA SAP 150			350	8,0	4.000	100%	2	32,0		00		21,8	1.400	7,0		
A	San Giorgio		F	0,50	A04	A04-PD-Proiettore SM			10	<input type="checkbox"/>	2	4,00	240	A04			0,17	14,0	NESSUN INTERVENTO	5
	VIA GARIBALDI	ME5	7,5	1-PRA JM 70			83	8,0	4.000	100%	2	30,0		00		20,0	664	3,0		
A	San Giorgio		F	0,50	C04	C04-PD-Artistico [C]A			10	<input type="checkbox"/>	1	5,00	170	C04		0,14	0,09	116,0	Lavoro già prreviso - Sostituzione totale con sistema artistico LED	3
	VIA GARIBALDI	ME5	7,5	1-ARC MBF 80			89	3,0	4.000	100%	1	34,0		00		1,8	356	21,0		
A	San Giorgio		F	0,50	C02	C02-TS-Artistico [C]V			10	<input type="checkbox"/>	13	6,00	1.872	C02		0,33	1,81	117,0	Lavoro già prreviso - Sostituzione totale con sistema artistico LED	3
	VIA GARIBALDI	ME5	7,5	1-ARC MBF 125			139	8,0	4.000	100%	13	24,0		00		3,3	7.228	32,0		
A	San Giorgio		F	0,50	A05	A05-PS-Artistico [A]V			12	<input type="checkbox"/>	3	7,50	630	A05		1,66	0,51	12,0	Sostituzione solo apparecchio; PA1-Palo+sbraccio+Artistico [A]VLED	4
	VIALE CADUTI SUL LAVORO	ME5	7,5	1-ARA SAP 150			170	8,0	4.000	100%	3	28,0		00		27,0	2.040	3,0		
A	San Giorgio		F	0,50	B10	B10-PD-Stradale [B]>			12	<input checked="" type="checkbox"/>	1	6,00	240	B10		0,86	0,17	17,0	Sostituzione totale composizione; PA1-Palo+sbraccio+Artistico [A]VLED	6
	VIALE CADUTI SUL LAVORO	ME5	7,5	1-STB SAP 150			168	8,0	4.000	70%	1	40,0		00		11,7	470	6,0		
A	San Giorgio		F	0,50	B01	B01-PD-Stradale [B]>			12	<input type="checkbox"/>	4	6,00	840	B01		0,40	0,56	44,0	Sostituzione totale composizione; PA1-Palo+sbraccio+Artistico [A]VLED	3
	VIALE CADUTI SUL LAVORO	ME5	7,5	1-STB MBF 125			139	8,0	4.000	100%	4	35,0		00		6,1	2.224	10,0		
A	San Giorgio		F	0,50	E02	E02-PD-Globo [E]A			12	<input type="checkbox"/>	1	7,00	189	E02		0,19	0,08	57,0	Sostituzione totale composizione; PA4-Palo dritto+Artistico [A]ALED	3
	VIALE CADUTI SUL LAVORO	ME5	7,5	1-GLE SAP 70			83	5,0	4.000	100%	1	27,0		00		3,1	332	8,0		
A	San Giorgio		F	0,50	E04	E04-PD-Globo [E]A			12	<input type="checkbox"/>	2	9,00	468	E04			0,17	57,0	Sostituzione totale composizione; PA4-Palo dritto+Artistico [A]ALED	3
	LATERALE CADUTI LAVORO	ME5	7,5	1-GLE SAP 70			83	5,0	4.000	100%	2	26,0		00		2,5	664	14,0		
A	San Giorgio		F	0,50	C03	C03-EP-Artistico [C]V			12	<input type="checkbox"/>	3	5,00	480	C03		0,30	0,27	67,0	Sostituzione apparecchio+accessorio; PA3-Mensola parete+Artistico [A]VLED	3
	VIA PANORAMICA	ME5	7,5	1-ARC MBF 80			89	8,0	4.000	100%	3	32,0		00		3,3	1.068	24,0		
A	San Giorgio		F	0,50	C05	C05-PS-rtistico [C]V			12	<input type="checkbox"/>	2	6,00	420	C05			0,18	113,0	Sostituzione totale composizione; PA1-Palo+sbraccio+Artistico [A]VLED	3
	VIA PANORAMICA	ME5	7,5	1-ARC MBF 80			89	8,0	4.000	100%	2	35,0		00		1,5	712	36,0		
A	San Giorgio		F	0,50	B01	B01-PD-Stradale [B]>			12	<input type="checkbox"/>	2	6,00	420	B01		0,40	0,28	44,0	Sostituzione totale composizione; PA1-Palo+sbraccio+Artistico [A]VLED	3
	VIA PANORAMICA	ME5	7,5	1-STB MBF 125			139	8,0	4.000	100%	2	35,0		00		6,1	1.112	10,0		
A	San Giorgio		F	0,50	B07	B07-PD-Stradale [B]>			12	<input type="checkbox"/>	1	5,00	145	B07		0,48	0,14	56,0	Sostituzione totale composizione; PA1-Palo+sbraccio+Artistico [A]VLED	3
	VIA PANORAMICA	ME5	7,5	1-STB MBF 125			139	6,0	4.000	100%	1	29,0		00		6,9	556	11,0		
A	San Giorgio		F	0,50	B01	B01-PD-Stradale [B]>			13	<input type="checkbox"/>	4	6,00	840	B01		0,40	0,56	44,0	Sostituzione totale composizione; PA1-Palo+sbraccio+Artistico [A]VLED	3
	VIA CONCA DORO	ME5	7,5	1-STB MBF 125			139	8,0	4.000	100%	4	35,0		00		6,1	2.224	10,0		



















UBICAZIONE		TIPO		IMPIANTO						GEOMETRIA			ANALISI							
Zona	Frazione	Strada	Lm	K	Composizione			id_Q	Reg.	n.S	b (m)	Area Illuminata	id_T	L'm	Lm	kW	eta	NOTE	Priorità	
	Via	Categoria	Em	Apparecchi			Wk	h (m)	Ore	Ku:	n.A		i (m)	id_X	E'm	Em	kWh			Kill
A	San Giorgio		F	0,50	B07	B07-PD-Stradale [B]>			13	<input type="checkbox"/>	3	5,00	435	B07		0,48	0,42	56,0	Sostituzione totale composizione; PA1-Palo+sbraccio+Artistico [A]VLED	3
	VIA CONCA DORO	ME5	7,5	1-STB MBF 125	139	6,0	4.000	100%	3	29,0	00			6,9	1.668	11,0				
A	Gargagnago		F	0,50	A05	A05-PS-Artistico [A]V			14	<input type="checkbox"/>	2	7,50	420	A05		1,66	0,34	12,0	Sostituzione solo apparecchio; PA1-Palo+sbraccio+Artistico [A]VLED	4
	VIA XXV APRILE	ME5	7,5	1-ARA SAP 150	170	8,0	4.000	100%	2	28,0	00			27,0	1.360	3,0				
A	Gargagnago		F	0,50	A05	A05-PS-Artistico [A]V			14	<input type="checkbox"/>	3	7,50	630	A05		1,66	0,51	12,0	Sostituzione solo apparecchio; PA1-Palo+sbraccio+Artistico [A]VLED	4
	STRADA DELLE PINETE	ME5	7,5	1-ARA SAP 150	170	8,0	4.000	100%	3	28,0	00			27,0	2.040	3,0				
A	Gargagnago		F	0,50	A05	A05-PS-Artistico [A]V			14	<input type="checkbox"/>	4	7,50	840	A05		1,66	0,68	12,0	Sostituzione solo apparecchio; PA1-Palo+sbraccio+Artistico [A]VLED	4
	VIA LAVELLI	ME5	7,5	1-ARA SAP 150	170	8,0	4.000	100%	4	28,0	00			27,0	2.720	3,0				
A	Gargagnago		F	0,50	B13	B13-EP-Stradale [B]>			14	<input type="checkbox"/>	1	5,00	140	B13		0,50	0,14	46,0	Sostituzione apparecchio+accessorio; PA3-Mensola parete+Artistico [A]VLED	3
	VIA ELBARI	ME5	7,5	1-STB MBF 125	139	6,0	4.000	100%	1	28,0	00			8,6	556	9,0				
A	Gargagnago		F	0,50	C06	C06-PD-Tecnico [C]>			15	<input type="checkbox"/>	2	7,50	225	C06			0,17	58,0	Sostituzione solo apparecchio; PA4-Palo dritto+Artistico [A]ALED	3
	VIA ELBARI	ME5	7,5	1-TCC SAP 70	83	6,0	4.000	100%	2	15,0	00			5,1	664	17,0				
A	Gargagnago		F	0,50	B13	B13-EP-Stradale [B]>			14	<input type="checkbox"/>	3	5,00	420	B13		0,50	0,42	46,0	Sostituzione apparecchio+accessorio; PA3-Mensola parete+Artistico [A]VLED	3
	VIA RONCO	ME5	7,5	1-STB MBF 125	139	6,0	4.000	100%	3	28,0	00			8,6	1.668	9,0				
A	Gargagnago		F	0,50	A06	A06-EP-Artistico [A]V			14	<input type="checkbox"/>	1	5,00	140	A06		1,40	0,12	14,4	Sostituzione solo apparecchio; PA4-Palo dritto+Artistico [A]ALED	4
	VIA RONCO	ME5	7,5	1-ARA SAP 100	115	6,0	4.000	100%	1	28,0	00			24,0	460	3,0				
A	Gargagnago		F	0,50	B13	B13-EP-Stradale [B]>			14	<input type="checkbox"/>	1	5,00	140	B13		0,50	0,14	46,0	Sostituzione apparecchio+accessorio; PA3-Mensola parete+Artistico [A]VLED	3
	VIA GHETTO	ME5	7,5	1-STB MBF 125	139	6,0	4.000	100%	1	28,0	00			8,6	556	9,0				
A	Gargagnago		E	0,50	B07	B07-PD-Stradale [B]>			14	<input type="checkbox"/>	2	5,00	290	B07		0,48	0,28	56,0	Sostituzione totale composizione; PA1-Palo+sbraccio+Artistico [A]VLED	3
	VIA FORMIGAR	ME5	7,5	1-STB MBF 125	139	6,0	4.000	100%	2	29,0	00			6,9	1.112	11,0				
A	Gargagnago		E	0,50	B01	B01-PD-Stradale [B]>			14	<input type="checkbox"/>	2	6,00	420	B01		0,40	0,28	44,0	Sostituzione totale composizione; PA1-Palo+sbraccio+Artistico [A]VLED	3
	VIA FORMIGAR	ME5	7,5	1-STB MBF 125	139	8,0	4.000	100%	2	35,0	00			6,1	1.112	10,0				
A	Gargagnago		E	0,50	B13	B13-EP-Stradale [B]>			14	<input type="checkbox"/>	1	5,00	140	B13		0,50	0,14	46,0	Sostituzione apparecchio+accessorio; PA3-Mensola parete+Artistico [A]VLED	3
	VIA FORMIGAR	ME5	7,5	1-STB MBF 125	139	6,0	4.000	100%	1	28,0	00			8,6	556	9,0				
A	Gargagnago		F	0,50	C06	C06-PD-Tecnico [C]>			15	<input type="checkbox"/>	11	7,50	1.238	C06			0,91	58,0	Sostituzione solo apparecchio; PA4-Palo dritto+Artistico [A]ALED	3
	ZONA PARCO GIOCHI	ME5	7,5	1-TCC SAP 70	83	6,0	4.000	100%	11	15,0	00			5,1	3.652	17,0				
A	Gargagnago		F	0,50	C06	C06-PD-Tecnico [C]>			15	<input type="checkbox"/>	3	7,50	338	C06			0,25	58,0	Sostituzione solo apparecchio; PA4-Palo dritto+Artistico [A]ALED	3
	SENTIERO VITA	ME5	7,5	1-TCC SAP 70	83	6,0	4.000	100%	3	15,0	00			5,1	996	17,0				
A	Gargagnago		PR		C06	C06-PD-Tecnico [C]>			15	<input type="checkbox"/>	3	7,50	338	C06			0,25	58,0	Sostituzione solo apparecchio; PA4-Palo dritto+Artistico [A]ALED	3
	PARCHETTO	S3	7,5	1-TCC SAP 70	83	6,0	4.000	100%	3	15,0	00			5,1	996	17,0				
A	Ponton		F	0,50	C02	C02-TS-Artistico [C]V			17	<input type="checkbox"/>	4	6,00	576	C02		0,33	0,56	117,0	Sostituzione apparecchio+accessorio; PA3-Mensola parete+Artistico [A]VLED	3
	PERIMETRO CHIESA	ME5	7,5	1-ARC MBF 125	139	8,0	4.000	100%	4	24,0	00			3,3	2.224	32,0				
A	Ponton		F	0,50	B17	B17-PD-Artistico [B]A			17	<input type="checkbox"/>	3	5,00	345	B17		0,50	0,25	30,0	Sostituzione solo apparecchio; PA4-Palo dritto+Artistico [A]ALED	5
	VIA PONTE	ME5	7,5	1-ARB SAP 70	83	4,5	4.000	100%	3	23,0	00			9,5	996	9,0				
A	Ponton		F	0,50	C03	C03-EP-Artistico [C]V			17	<input type="checkbox"/>	1	5,00	160	C03		0,30	0,09	67,0	Sostituzione apparecchio+accessorio; PA3-Mensola parete+Artistico [A]VLED	3
	VIA PONTE	ME5	7,5	1-ARC MBF 80	89	8,0	4.000	100%	1	32,0	00			3,3	356	24,0				



















UBICAZIONE		TIPO		IMPIANTO						GEOMETRIA			ANALISI					Pag. 8 di 29		
Zona	Frazione	Strada	Lm	K	Composizione			id_Q	Reg.	n.S	b (m)	Area Illuminata	id_T	L'm	Lm	kW	eta	NOTE	Priorità	
	Via	Categoria	Em	Apparecchi			Wk	h (m)	Ore	Ku:	n.A		i (m)	id_X	E'm	Em	kWh			Kill
A	Ponton		F	0,50	B01	B01-PD-Stradale [B]>			17	<input type="checkbox"/>	1	6,00	210	B01		0,40	0,14	44,0	Sostituzione totale composizione; PA1-Palo+sbraccio+Artistico [A]VLED	3
	VIA PONTE	ME5	7,5	1-STB MBF 125			139	8,0	4.000	100%	1	35,0		00		6,1	556	10,0		
A	Ponton		F	0,50	B08	B08-EP-Artistico [B]A			17	<input type="checkbox"/>	14	5,00	1.400	B08		1,60	1,61	20,0	Sostituzione apparecchio+accessorio; PA3-Mensola parete+Artistico [A]VLED	4
	VIA PONTE	ME5	7,5	1-ARB SAP 100			115	5,0	4.000	100%	14	20,0		00		23,3	6.440	6,0		
A	Ponton		PK		C07	C07-PD-Tecnico [C]>			17	<input type="checkbox"/>	3	16,00	480	C07			0,26	37,0	Sostituzione solo apparecchio; PA1-Palo+sbraccio+Artistico [A]VLED	3
	PARCHEGGIO	CE5	7,5	1-TCC JM 70			88	7,0	4.000	100%	3	10,0		00		6,0	1.056	7,0		
A	Ponton		F		B17	B17-PD-Artistico [B]A			17	<input type="checkbox"/>	2	5,00	230	B17		0,50	0,17	30,0	Sostituzione solo apparecchio; PA4-Palo dritto+Artistico [A]ALED	5
	LATERALE VIA PONTE	S3	7,5	1-ARB SAP 70			83	4,5	4.000	100%	2	23,0		00		9,5	664	9,0		
A	Ponton		F		B18	B18-PS-Artistico [B]A			17	<input type="checkbox"/>	1	3,00	60	B18		1,00	0,08	34,0	Sostituzione solo apparecchio; PA4-Palo dritto+Artistico [A]ALED	4
	LATERALE VIA PONTE	S3	7,5	1-ARB SAP 70			83	4,5	4.000	100%	1	20,0		00		16,2	332	10,0		
A	Ponton		F	0,50	B01	B01-PD-Stradale [B]>			18	<input type="checkbox"/>	6	6,00	1.260	B01		0,40	0,83	44,0	Sostituzione totale composizione; PA1-Palo+sbraccio+Artistico [A]VLED	3
	VIA TOMBAJOL	ME5	7,5	1-STB MBF 125			139	8,0	4.000	100%	6	35,0		00		6,1	3.336	10,0		
A	Ponton		F	0,50	C03	C03-EP-Artistico [C]V			17	<input type="checkbox"/>	2	5,00	320	C03		0,30	0,18	67,0	Sostituzione apparecchio+accessorio; PA3-Mensola parete+Artistico [A]VLED	3
	VIA TOMBAJOL	ME5	7,5	1-ARC MBF 80			89	8,0	4.000	100%	2	32,0		00		3,3	712	24,0		
A	Ponton		F	0,50	E05	E05-PD-Globo [E]A			18	<input type="checkbox"/>	4	9,00	1.008	E05		0,10	0,36	88,0	Sostituzione totale composizione; PA4-Palo dritto+Artistico [A]ALED	3
	VIA TOMBAJOL	ME5	7,5	1-GLE MBF 80			89	3,0	4.000	100%	4	28,0		00		1,6	1.424	30,0		
A	Ponton		F	0,50	B13	B13-EP-Stradale [B]>			17	<input type="checkbox"/>	1	5,00	140	B13		0,50	0,14	46,0	Sostituzione apparecchio+accessorio; PA3-Mensola parete+Artistico [A]VLED	3
	VIA DEGLI ALPINI	ME5	7,5	1-STB MBF 125			139	6,0	4.000	100%	1	28,0		00		8,6	556	9,0		
A	Ponton		F	0,50	E02	E02-PD-Globo [E]A			17	<input type="checkbox"/>	1	7,00	189	E02		0,19	0,08	57,0	Sostituzione totale composizione; PA4-Palo dritto+Artistico [A]ALED	3
	VIA DEGLI ALPINI	ME5	7,5	1-GLE SAP 70			83	5,0	4.000	100%	1	27,0		00		3,1	332	8,0		
A	Ponton		F	0,50	C02	C02-TS-Artistico [C]V			17	<input type="checkbox"/>	1	6,00	144	C02		0,33	0,14	117,0	Sostituzione apparecchio+accessorio; PA3-Mensola parete+Artistico [A]VLED	3
	VIA DEGLI ALPINI	ME5	7,5	1-ARC MBF 125			139	8,0	4.000	100%	1	24,0		00		3,3	556	32,0		
A	Ponton		F	0,50	E02	E02-PD-Globo [E]A			17	<input type="checkbox"/>	1	7,00	189	E02		0,19	0,08	57,0	Sostituzione totale composizione; PA4-Palo dritto+Artistico [A]ALED	3
	LATERALE VIA DEGLI ALPINI	ME5	7,5	1-GLE SAP 70			83	5,0	4.000	100%	1	27,0		00		3,1	332	8,0		
A	Ponton		F	0,50	C02	C02-TS-Artistico [C]V			17	<input type="checkbox"/>	2	6,00	288	C02		0,33	0,28	117,0	Sostituzione apparecchio+accessorio; PA3-Mensola parete+Artistico [A]VLED	3
	LATERALE VIA PONTE 2	ME5	7,5	1-ARC MBF 125			139	8,0	4.000	100%	2	24,0		00		3,3	1.112	32,0		
A	Ponton		F	0,50	C03	C03-EP-Artistico [C]V			17	<input type="checkbox"/>	1	5,00	160	C03		0,30	0,09	67,0	Sostituzione apparecchio+accessorio; PA3-Mensola parete+Artistico [A]VLED	3
	LATERALE VIA PONTE 2	ME5	7,5	1-ARC MBF 80			89	8,0	4.000	100%	1	32,0		00		3,3	356	24,0		
A	Ponton		F	0,50	B19	B19-EP-Artistico [B]A			17	<input type="checkbox"/>	1	5,00	200	B19		0,40	0,08	33,0	Sostituzione solo apparecchio; PA4-Palo dritto+Artistico [A]ALED	3
	VIA PORTO VECCHIO	ME5	7,5	1-ARB SAP 70			83	4,0	4.000	100%	1	40,0		00		5,0	332	10,0		
A	Ponton		F	0,50	C08	C08-EP-rtistico [C]A			17	<input type="checkbox"/>	1	5,00	100	C08		0,45	0,14	78,0	Sostituzione solo apparecchio; PA3-Mensola parete+Artistico [A]VLED	3
	VIA PORTO VECCHIO	ME5	7,5	1-ARC MBF 125			139	5,0	4.000	100%	1	20,0		00		7,1	556	22,0		
A	Ponton		F	0,50	C03	C03-EP-Artistico [C]V			17	<input type="checkbox"/>	1	5,00	160	C03		0,30	0,09	67,0	Sostituzione apparecchio+accessorio; PA3-Mensola parete+Artistico [A]VLED	3
	VIA PORTO VECCHIO	ME5	7,5	1-ARC MBF 80			89	8,0	4.000	100%	1	32,0		00		3,3	356	24,0		
A	Ponton		F	0,50	C02	C02-TS-Artistico [C]V			17	<input type="checkbox"/>	2	6,00	288	C02		0,33	0,28	117,0	Sostituzione apparecchio+accessorio; PA3-Mensola parete+Artistico [A]VLED	3
	VIA PORTO VECCHIO	ME5	7,5	1-ARC MBF 125			139	8,0	4.000	100%	2	24,0		00		3,3	1.112	32,0		



















UBICAZIONE		TIPO		IMPIANTO						GEOMETRIA			ANALISI					Priorità		
Zona	Frazione	Strada	Lm	K	Composizione			id_Q	Reg.	n.S	b (m)	Area Illuminata	id_T	L'm	Lm	kW	eta	NOTE	Priorità	
	Via	Categoria	Em	Apparecchi			Wk	h (m)	Ore	Ku:	n.A		i (m)	id_X	E'm	Em	kWh			Kill
A	Ponton		F	0,50	C03	C03-EP-Artistico [C]V			17	<input type="checkbox"/>	1	5,00	160	C03		0,30	0,09	67,0	Sostituzione apparecchio+accessorio; PA3-Mensola parete+Artistico [A]VLED	3
	LATERALE VIA PONTE 3	ME5	7,5	1-ARC	MBF 80			89	8,0	4.000	100%	1		32,0	00		3,3	356		
A	Domegliara		F	0,75	C02	C02-TS-Artistico [C]V			39	<input type="checkbox"/>	2	6,00	288	C02		0,33	0,28	117,0	Sostituzione apparecchio+accessorio; PA3-Mensola parete+Artistico [A]VLED	3
	VIA CASSETTA	ME4b	11,3	1-ARC	MBF 125			139	8,0	4.000	100%	2		24,0	00		3,3	1.112		
A	Domegliara		F	0,75	B01	B01-PD-Stradale [B]>			39	<input type="checkbox"/>	4	6,00	840	B01		0,40	0,56	44,0	Sostituzione totale composizione; PA1-Palo+sbraccio+Artistico [A]VLED	3
	VIA CASSETTA	ME4b	11,3	1-STB	MBF 125			139	8,0	4.000	100%	4		35,0	00		6,1	2.224		
A	Domegliara		F	0,75	A01	A01-PD-Stradale [A]>			39	<input type="checkbox"/>	4	7,50	810	A01		1,52	0,70	13,5	Sostituzione totale composizione; PA1-Palo+sbraccio+Artistico [A]VLED	4
	VIA CASSETTA	ME4b	11,3	1-STA	SAP 150			176	8,0	4.000	100%	4		27,0	00		25,8	2.816		
A	Domegliara		F	0,75	B24	B24-PD-Stradale [B]>			39	<input type="checkbox"/>	1	6,00	180	B24		1,00	0,17	24,0	Sostituzione totale composizione; PA1-Palo+sbraccio+Artistico [A]VLED	4
	VIA CASSETTA	ME4b	11,3	1-STB	SAP 150			168	8,0	4.000	100%	1		30,0	00		16,0	672		
A	Domegliara		F	0,75	A09	A09-PC-Stradale [A]>			39	<input type="checkbox"/>	4	7,20	979	A09		0,71	0,55	26,0	Sostituzione totale composizione; PA1-Palo+sbraccio+Artistico [A]VLED	3
	VIA CASSETTA	ME4b	11,3	1-STA	MBF 125			137	8,0	4.000	100%	4		34,0	00		8,7	2.192		
A	Domegliara		F	0,75	B04	B04-PC-Stradale [B]>			39	<input type="checkbox"/>	7	6,00	1.470	B04		0,49	0,97	36,0	Sostituzione totale composizione; PA1-Palo+sbraccio+Artistico [A]VLED	3
	VIA CASSETTA	ME4b	11,3	1-STB	MBF 125			139	8,0	4.000	100%	7		35,0	00		7,4	3.892		
A	Domegliara		F	0,75	B11	B11-EP-Stradale [B]>			39	<input type="checkbox"/>	1	6,00	216	B11		0,40	0,14	45,0	Sostituzione apparecchio+accessorio; PA1-Palo+sbraccio+Artistico [A]VLED	3
	VIA CASSETTA	ME4b	11,3	1-STB	MBF 125			137	8,0	4.000	100%	1		36,0	00		5,6	548		
A	Domegliara		F	0,75	C02	C02-TS-Artistico [C]V			39	<input type="checkbox"/>	3	6,00	432	C02		0,33	0,42	117,0	Sostituzione apparecchio+accessorio; PA3-Mensola parete+Artistico [A]VLED	3
	VIA CHIESA DOMEGLIARA	ME4b	11,3	1-ARC	MBF 125			139	8,0	4.000	100%	3		24,0	00		3,3	1.668		
A	Domegliara		F	0,50	E11	E11-PD-Globo [E]A			39	<input type="checkbox"/>	3	8,00	696	E11		0,10	0,25	51,0	Sostituzione totale composizione; PA4-Palo dritto+Artistico [A]ALED	3
	VIA CHIESA	ME5	7,5	1-GLE	SAP 70			83	4,0	4.000	100%	3		29,0	00		2,8	996		
A	Domegliara		PK		B27	B27-PS-Artistico [B]V			39	<input type="checkbox"/>	3	10,00	750	B27			0,42	52,0	Sostituzione solo apparecchio; PA1-Palo+sbraccio+Artistico [A]VLED	3
	PARCHEGGIO CHIESA	CE5	7,5	1-ARB	MBF 125			139	6,0	4.000	100%	3		25,0	00		4,3	1.668		
A	Domegliara		PK		B28	B28-PS-Artistico [B]V			39	<input type="checkbox"/>	7	10,00	1.750	B28			0,58	37,0	Sostituzione solo apparecchio; PA1-Palo+sbraccio+Artistico [A]VLED	3
	PARCHEGGIO CHIESA	CE5	7,5	1-ARB	JM 70			83	6,0	4.000	100%	7		25,0	00		3,6	2.324		
A	Domegliara		PK		A02	A02-EG-Proiettore AS			39	<input type="checkbox"/>	1	12,00	108	A02		-4,00	0,28	30,0	Sostituzione solo apparecchio; XP1-Esterno parete+Proiettore ASLED	2
	PARCHEGGIO CHIESA	CE5	7,5	1-PRA	SAP 250			275	8,0	4.000	100%	1		9,0	00		36,5	1.100		
A	Domegliara		PR		B29	B29-PS-Artistico [B]V			39	<input type="checkbox"/>	3	8,00	480	B29		0,10	0,11	34,0	Sostituzione solo apparecchio; PA1-Palo+sbraccio+Artistico [A]VLED	3
	PEDONALE CHIESA	S3	7,5	1-ARB	FLU 32			35	6,0	4.000	100%	3		20,0	00		2,6	420		
A	Domegliara		F	0,50	B29	B29-PS-Artistico [B]V			39	<input type="checkbox"/>	5	8,00	800	B29		0,10	0,18	34,0	Sostituzione solo apparecchio; PA1-Palo+sbraccio+Artistico [A]VLED	3
	VIA ENRICO FERMI	ME5	7,5	1-ARB	FLU 32			35	6,0	4.000	100%	5		20,0	00		2,6	700		
A	Domegliara		F	0,50	A09	A09-PC-Stradale [A]>			39	<input type="checkbox"/>	1	7,20	245	A09		0,71	0,14	26,0	Sostituzione totale composizione; PA1-Palo+sbraccio+Artistico [A]VLED	3
	VIA ENRICO FERMI	ME5	7,5	1-STA	MBF 125			137	8,0	4.000	100%	1		34,0	00		8,7	548		
A	Domegliara		F	0,50	B01	B01-PD-Stradale [B]>			39	<input type="checkbox"/>	2	8,00	400	B01		0,49	0,28	36,0	Sostituzione totale composizione; PA1-Palo+sbraccio+Artistico [A]VLED	3
	VIA ENRICO FERMI	ME5	7,5	1-STB	MBF 125			139	8,0	4.000	100%	2		25,0	02		7,8	1.112		
A	Domegliara		F	0,50	A26	A26-EP-Proiettore AS			39	<input type="checkbox"/>	1	6,00	420	A26			0,14	51,0	Sostituzione apparecchio+accessorio; XS3-Mensola parete+Stradale [A]>LED	3
	STRADA CIMITERO	ME5	7,5	1-PRA	MBF 125			139	5,0	4.000	100%	1		70,0	00		2,6	556		



















UBICAZIONE		TIPO		IMPIANTO						GEOMETRIA			ANALISI					Pag. 10 di 29		
Zona	Frazione	Strada	Lm	K	Composizione			id_Q	Reg.	n.S	b (m)	Area Illuminata	id_T	L'm	Lm	kW	eta	NOTE	Priorità	
	Via	Categoria	Em	Apparecchi			Wk	h (m)	Ore	Ku:	n.A		i (m)	id_X	E'm	Em	kWh			Kill
A	Domegliara		F	0,50	B24	B24-PD-Stradale [B]>			39	<input type="checkbox"/>	1	6,00	180	B24		1,00	0,17	24,0	Sostituzione totale composizione; PA1-Palo+sbraccio+Artistico [A]VLED	4
	STRADA CIMITERO	ME5	7,5	1-STB SAP 150			168	8,0	4.000	100%	1	30,0		00		16,0	672	9,0		
A	Domegliara		F	0,50	E05	E05-PD-Globo [E]A			39	<input type="checkbox"/>	9	9,00	2.268	E05		0,10	0,80	88,0	Sostituzione totale composizione; PA4-Palo dritto+Artistico [A]ALED	3
	VICOLO CASETTA	ME5	7,5	1-GLE MBF 80			89	3,0	4.000	100%	9	28,0		00		1,6	3.204	30,0		
A	Domegliara		F	0,50	E05	E05-PD-Globo [E]A			39	<input type="checkbox"/>	3	9,00	756	E05		0,10	0,27	88,0	Sostituzione totale composizione; PA4-Palo dritto+Artistico [A]ALED	3
	VIA GIUSEPPE VERDI	ME5	7,5	1-GLE MBF 80			89	3,0	4.000	100%	3	28,0		00		1,6	1.068	30,0		
A	Domegliara		F	0,50	E03	E03-PD-Globo [E]A			39	<input type="checkbox"/>	1	7,50	188	E03		0,28	0,14	61,0	Sostituzione totale composizione; PA4-Palo dritto+Artistico [A]ALED	3
	VIA GIUSEPPE VERDI	ME5	7,5	1-GLE MBF 80			137	4,0	4.000	100%	1	25,0		00		4,8	548	11,0		
A	Domegliara		F	0,75	A05	A05-PS-Artistico [A]V			41	<input type="checkbox"/>	2	7,50	420	A05		1,66	0,34	12,0	Sostituzione solo apparecchio; PA1-Palo+sbraccio+Artistico [A]VLED	4
	VIA BRENNERO	ME4b	11,3	1-ARA SAP 150			170	8,0	4.000	100%	2	28,0		00		27,0	1.360	3,0		
A	Domegliara		F	0,75	B01	B01-PD-Stradale [B]>			41	<input type="checkbox"/>	1	6,00	210	B01		0,40	0,14	44,0	Sostituzione totale composizione; PA1-Palo+sbraccio+Artistico [A]VLED	3
	VIA BRENNERO	ME4b	11,3	1-STB MBF 125			139	8,0	4.000	100%	1	35,0		00		6,1	556	10,0		
A	Domegliara		F	0,75	C02	C02-TS-Artistico [C]V			44	<input type="checkbox"/>	9	6,00	1.296	C02		0,33	1,25	117,0	Sostituzione apparecchio+accessorio; PA3-Mensola parete+Artistico [A]VLED	3
	VIA BRENNERO	ME4b	11,3	1-ARC MBF 125			139	8,0	4.000	100%	9	24,0		00		3,3	5.004	32,0		
A	Domegliara		F	0,75	B24	B24-PD-Stradale [B]>			41	<input type="checkbox"/>	1	6,00	180	B24		1,00	0,17	24,0	Sostituzione totale composizione; PA1-Palo+sbraccio+Artistico [A]VLED	4
	VIA BRENNERO	ME4b	11,3	1-STB SAP 150			168	8,0	4.000	100%	1	30,0		00		16,0	672	9,0		
A	Domegliara		F	0,75	A13	A13-PD-Stradale [A]>			41	<input type="checkbox"/>	1	6,00	210	A13		1,37	0,18	16,0	Sostituzione totale composizione; PA1-Palo+sbraccio+Artistico [A]VLED	4
	VIA BRENNERO	ME4b	11,3	1-STA SAP 150			175	8,0	4.000	100%	1	35,0		00		21,0	700	3,0		
A	Domegliara		F	0,75	C02	C02-TS-Artistico [C]V			41	<input type="checkbox"/>	7	6,00	1.008	C02		0,33	0,97	117,0	Sostituzione apparecchio+accessorio; PA3-Mensola parete+Artistico [A]VLED	3
	VIA BRENNERO	ME4b	11,3	1-ARC MBF 125			139	8,0	4.000	100%	7	24,0		00		3,3	3.892	32,0		
A	Domegliara		F	0,75	C16	C16-PD-Tecnico [C]>			41	<input type="checkbox"/>	9	15,00	2.025	C16			1,04	41,0	Sostituzione solo apparecchio; PA4-Palo dritto+Artistico [A]ALED	3
	PIAZZA UNITA ITALIA	ME4b	11,3	1-TCC JM 100			115	5,0	4.000	100%	9	15,0		00		5,0	4.140	10,0		
A	Domegliara		F	0,50	A05	A05-PS-Artistico [A]V			41	<input type="checkbox"/>	1	7,50	210	A05		1,66	0,17	12,0	Sostituzione solo apparecchio; PA1-Palo+sbraccio+Artistico [A]VLED	4
	VIA DANIELE MANIN	ME5	7,5	1-ARA SAP 150			170	8,0	4.000	100%	1	28,0		00		27,0	680	3,0		
A	Domegliara		F	0,50	B08	B08-EP-Artistico [B]A			41	<input type="checkbox"/>	1	5,00	100	B08		1,60	0,12	20,0	Sostituzione apparecchio+accessorio; PA3-Mensola parete+Artistico [A]VLED	4
	VIA DANIELE MANIN	ME5	7,5	1-ARB SAP 100			115	5,0	4.000	100%	1	20,0		00		23,3	460	6,0		
A	Domegliara		F	0,50	C02	C02-TS-Artistico [C]V			41	<input type="checkbox"/>	2	6,00	288	C02		0,33	0,28	117,0	Sostituzione apparecchio+accessorio; PA3-Mensola parete+Artistico [A]VLED	3
	VICOLO BRENNERO	ME5	7,5	1-ARC MBF 125			139	8,0	4.000	100%	2	24,0		00		3,3	1.112	32,0		
A	Domegliara		F	0,50	B02	B02-EP-Stradale [B]>			41	<input type="checkbox"/>	1	5,00	160	B02		0,50	0,14	40,0	Sostituzione apparecchio+accessorio; PA3-Mensola parete+Artistico [A]VLED	3
	VIA ANTONIO MASSA	ME5	7,5	1-STB MBF 125			139	8,0	4.000	100%	1	32,0		00		8,6	556	9,0		
A	Domegliara		F	0,50	E02	E02-PD-Globo [E]A			41	<input type="checkbox"/>	3	7,00	567	E02		0,19	0,25	57,0	Sostituzione totale composizione; PA4-Palo dritto+Artistico [A]ALED	3
	VIA ANTONIO MASSA	ME5	7,5	1-GLE SAP 70			83	5,0	4.000	100%	3	27,0		00		3,1	996	8,0		
A	Domegliara		F	0,50	B01	B01-PD-Stradale [B]>			44	<input type="checkbox"/>	9	6,00	1.890	B01		0,40	1,25	44,0	Sostituzione totale composizione; PA1-Palo+sbraccio+Artistico [A]VLED	3
	VIA ANTONIO MASSA	ME5	7,5	1-STB MBF 125			139	8,0	4.000	100%	9	35,0		00		6,1	5.004	10,0		
A	Domegliara		F	0,50	E05	E05-PD-Globo [E]A			41	<input type="checkbox"/>	1	9,00	252	E05		0,10	0,09	88,0	Sostituzione totale composizione; PA4-Palo dritto+Artistico [A]ALED	3
	VIA FOSSA FUMARA	ME5	7,5	1-GLE MBF 80			89	3,0	4.000	100%	1	28,0		00		1,6	356	30,0		



















UBICAZIONE		TIPO		IMPIANTO						GEOMETRIA			ANALISI							
Zona	Frazione	Strada	Lm	K	Composizione			id_Q	Reg.	n.S	b (m)	Area Illuminata	id_T	L'm	Lm	kW	eta	NOTE	Priorità	
	Via	Categoria	Em	Apparecchi			Wk	h (m)	Ore	Ku:	n.A		i (m)	id_X	E'm	Em	kWh			Kill
A	Domegliara		F	0,50	B01	B01-PD-Stradale [B]>			41	<input type="checkbox"/>	4	6,00	840	B01		0,40	0,56	44,0	Sostituzione totale composizione; PA1-Palo+sbraccio+Artistico [A]VLED	3
	VIA FOSSA FUMARA	ME5	7,5	1-STB MBF 125			139	8,0	4.000	100%	4	35,0		00		6,1	2.224	10,0		
A	Domegliara		F	0,50	E06	E06-PD-Globo [E]A			41	<input type="checkbox"/>	3	8,50	663	E06		0,10	0,27	101,0	Sostituzione totale composizione; PA4-Palo dritto+Artistico [A]ALED	3
	VIA FOSSA FUMARA	ME5	7,5	1-GLE MBF 80			89	4,0	4.000	100%	3	26,0		00		1,6	1.068	9,0		
A	Domegliara		F	0,50	A27	A27-TS-Artistico [B]V			41	<input type="checkbox"/>	3	4,00	540	A27		0,45	0,42	52,0	Sostituzione solo apparecchio; PA3-Mensola parete+Artistico [A]VLED	3
	VIA FOSSA FUMARA	ME5	7,5	1-ARA MBF 125			139	5,0	4.000	100%	3	45,0		00		6,0	1.668	7,0		
A	Domegliara		F	0,50	E05	E05-PD-Globo [E]A			41	<input type="checkbox"/>	4	9,00	1.008	E05		0,10	0,36	88,0	Sostituzione totale composizione; PA4-Palo dritto+Artistico [A]ALED	3
	LATERALE FOSSA FUMANE	ME5	7,5	1-GLE MBF 80			89	3,0	4.000	100%	4	28,0		00		1,6	1.424	30,0		
A	Domegliara		F	0,50	B01	B01-PD-Stradale [B]>			41	<input type="checkbox"/>	3	6,00	630	B01		0,40	0,42	44,0	Sostituzione totale composizione; PA1-Palo+sbraccio+Artistico [A]VLED	3
	VIA DON E. ALDRIGHETTI	ME5	7,5	1-STB MBF 125			139	8,0	4.000	100%	3	35,0		00		6,1	1.668	10,0		
A	Domegliara		F	0,50	B10	B10-PD-Stradale [B]>			41	<input checked="" type="checkbox"/>	4	6,00	960	B10		0,86	0,67	17,0	Sostituzione totale composizione; PA1-Palo+sbraccio+Artistico [A]VLED	6
	VIA DON E. ALDRIGHETTI	ME5	7,5	1-STB SAP 150			168	8,0	4.000	70%	4	40,0		00		11,7	1.882	6,0		
A	Domegliara		F	0,50	B25	B25-PS-Stradale [B]>			41	<input type="checkbox"/>	3	6,00	810	B25		1,00	0,53	15,0	Sostituzione totale composizione; PA1-Palo+sbraccio+Artistico [A]VLED	3
	VIA DON E. ALDRIGHETTI	ME5	7,5	1-STB SBP 135			175	8,0	4.000	100%	3	45,0		01		17,9	2.100	10,0		
A	Domegliara		F	0,50	E02	E02-PD-Globo [E]A			41	<input type="checkbox"/>	3	7,00	567	E02		0,19	0,25	57,0	Sostituzione totale composizione; PA4-Palo dritto+Artistico [A]ALED	3
	LATERALE ALDRIGHETTI	ME5	7,5	1-GLE SAP 70			83	5,0	4.000	100%	3	27,0		00		3,1	996	8,0		
A	Domegliara		F	0,50	E03	E03-PD-Globo [E]A			44	<input type="checkbox"/>	3	7,50	563	E03		0,28	0,41	61,0	Sostituzione totale composizione; PA4-Palo dritto+Artistico [A]ALED	3
	VIA DOSSI	ME5	7,5	1-GLE MBF 80			137	4,0	4.000	100%	3	25,0		00		4,8	1.644	11,0		
A	Domegliara		F	0,50	B01	B01-PD-Stradale [B]>			44	<input type="checkbox"/>	1	6,00	210	B01		0,40	0,14	44,0	Sostituzione totale composizione; PA1-Palo+sbraccio+Artistico [A]VLED	3
	VIA DOSSI	ME5	7,5	1-STB MBF 125			139	8,0	4.000	100%	1	35,0		00		6,1	556	10,0		
A	Domegliara		F	0,50	E05	E05-PD-Globo [E]A			44	<input type="checkbox"/>	6	9,00	1.512	E05		0,10	0,53	88,0	Sostituzione totale composizione; PA4-Palo dritto+Artistico [A]ALED	3
	VIA SALGARI	ME5	7,5	1-GLE MBF 80			89	3,0	4.000	100%	6	28,0		00		1,6	2.136	30,0		
A	Domegliara		PK		A22	A22-PM-Artistico [A]V			52	<input type="checkbox"/>	1	10,00	230	A22			0,15	12,0	NESSUN INTERVENTO	5
	PARCHEGGIO NAPOLEONE 1	CE5	7,5	2-ARA LED 77			154	8,0	4.000	100%	2	23,0		00		23,0	616	3,0		
A	Domegliara		PK		A21	A21-PS-Artistico [A]V			52	<input type="checkbox"/>	9	10,00	2.070	A21			0,69	9,0	NESSUN INTERVENTO	5
	PARCHEGGIO NAPOLEONE 1	CE5	7,5	1-ARA LED 77			77	8,0	4.000	100%	9	23,0		01		15,0	2.772	3,0		
A	Domegliara		PK		A21	A21-PS-Artistico [A]V			52	<input type="checkbox"/>	3	10,00	690	A21			0,23	9,0	NESSUN INTERVENTO	5
	PARCHEGGIO NAPOLEONE 2	CE5	7,5	1-ARA LED 77			77	8,0	4.000	100%	3	23,0		01		15,0	924	3,0		
A	Domegliara		PK		A22	A22-PM-Artistico [A]V			52	<input type="checkbox"/>	4	10,00	920	A22			0,62	12,0	NESSUN INTERVENTO	5
	PARCHEGGIO NAPOLEONE 2	CE5	7,5	2-ARA LED 77			154	8,0	4.000	100%	8	23,0		00		23,0	2.464	3,0		
A	Domegliara		PK		A32	A32-Palo dritto+Tecnico [A]>			57	<input type="checkbox"/>	4	50,00	7.600	A32			2,59	13,0	NESSUN INTERVENTO	5
	PARCHEGGIO DE GASPERI	CE5	7,5	1-TCA LED 648			648	14,0	4.000	100%	4	38,0		00		10,3	10.368	3,0		
Riepilogo per codice Zona secondo classificazione riportata in fondo a documento			A				numero Sostegni	610	Area Illuminata	122.883	kW	79,23	54,1	Eta medio						
							numero Apparecchi	627			kWh/anno	314.311	14,0	Kill medio						
B	Sant'Ambrogio di Valpolicella		F	0,50	B06	B06-PD-Stradale [B]>			24	<input type="checkbox"/>	1	6,00	240	B06		0,70	0,16	24,0	Sostituzione totale composizione; XS1-Palo+sbraccio+Stradale [A]>LED	3
	VIA FRATELLI CERVI	ME5	7,5	1-STB SBP 135			155	8,0	4.000	100%	1	40,0		00		10,6	620	10,0		



















UBICAZIONE		TIPO		IMPIANTO						GEOMETRIA			ANALISI						
Zona	Frazione	Strada	Lm	K	Composizione			id_Q	Reg.	n.S	b (m)	Area Illuminata	id_T	L'm	Lm	kW	eta	NOTE	Priorità
	Via	Categoria	Em	Apparecchi			Wk	h (m)	Ore	Ku:	n.A		i (m)	id_X	E'm	Em	kWh		
B	Sant'Ambrogio di Valpolicella		F	0,50	A10	A10-PM-Stradale [A]>			25	<input type="checkbox"/>	1	6,00	168	A10		0,34	18,0	Sostituzione totale composizione; XS2-Palo+sbraccio+Stradale [A]>LED	4
	VIA FRATELLI CERVI	ME5	7,5	2-STA SAP 150			336	8,0	4.000	100%	2	28,0		00	44,9	1.344	3,0		
B	Sant'Ambrogio di Valpolicella		F	0,50	B24	B24-PD-Stradale [B]>			24	<input type="checkbox"/>	1	6,00	180	B24	1,00	0,17	24,0	Sostituzione totale composizione; XS1-Palo+sbraccio+Stradale [A]>LED	4
	VIA FRATELLI CERVI	ME5	7,5	1-STB SAP 150			168	8,0	4.000	100%	1	30,0		00	16,0	672	9,0		
B	Sant'Ambrogio di Valpolicella		F	0,50	B01	B01-PD-Stradale [B]>			24	<input type="checkbox"/>	5	6,00	1.050	B01	0,40	0,70	44,0	Sostituzione totale composizione; XS1-Palo+sbraccio+Stradale [A]>LED	3
	VIA FRATELLI CERVI	ME5	7,5	1-STB MBF 125			139	8,0	4.000	100%	5	35,0		00	6,1	2.780	10,0		
B	Sant'Ambrogio di Valpolicella		F	0,50	B01	B01-PD-Stradale [B]>			24	<input type="checkbox"/>	1	6,00	210	B01	0,40	0,14	44,0	Sostituzione totale composizione; XS1-Palo+sbraccio+Stradale [A]>LED	3
	VIA SILVIO PELLICO	ME5	7,5	1-STB MBF 125			139	8,0	4.000	100%	1	35,0		00	6,1	556	10,0		
B	Sant'Ambrogio di Valpolicella		F	0,50	B01	B01-PD-Stradale [B]>			24	<input type="checkbox"/>	2	6,00	420	B01	0,40	0,28	44,0	Sostituzione totale composizione; XS1-Palo+sbraccio+Stradale [A]>LED	3
	VIA GUIDO ROSSA	ME5	7,5	1-STB MBF 125			139	8,0	4.000	100%	2	35,0		00	6,1	1.112	10,0		
B	Sant'Ambrogio di Valpolicella		E	0,75	B01	B01-PD-Stradale [B]>			25	<input type="checkbox"/>	7	6,00	1.470	B01	0,40	0,97	44,0	Sostituzione totale composizione; XS1-Palo+sbraccio+Stradale [A]>LED	3
	VIA CORGNAN	ME4b	11,3	1-STB MBF 125			139	8,0	4.000	100%	7	35,0		00	6,1	3.892	10,0		
B	Sant'Ambrogio di Valpolicella		E	0,75	C11	C11-PM-Tecnico [C]>			24	<input type="checkbox"/>	3	15,50	1.163	C11	1,00	0,99	23,0	Sostituzione solo apparecchio; XS2-Palo+sbraccio+Stradale [A]>LED	4
	VIA CORGNAN	ME4b	11,3	2-TCC JM 150			330	6,0	4.000	100%	6	25,0		00	15,0	3.960	5,0		
B	Sant'Ambrogio di Valpolicella		E	0,75	B07	B07-PD-Stradale [B]>			24	<input type="checkbox"/>	2	5,00	290	B07	0,48	0,28	56,0	Sostituzione totale composizione; XS1-Palo+sbraccio+Stradale [A]>LED	3
	VIA CORGNAN	ME4b	11,3	1-STB MBF 125			139	6,0	4.000	100%	2	29,0		00	6,9	1.112	11,0		
B	Sant'Ambrogio di Valpolicella		E	0,75	C02	C02-TS-Artistico [C]V			29	<input type="checkbox"/>	3	6,00	432	C02	0,33	0,42	117,0	Sostituzione apparecchio+accessorio; XS3-Mensola parete+Stradale [A]>LED	3
	VIA CORGNAN	ME4b	11,3	1-ARC MBF 125			139	8,0	4.000	100%	3	24,0		00	3,3	1.668	32,0		
B	Sant'Ambrogio di Valpolicella		E	0,75	B14	B14-PC-Stradale [B]>			29	<input type="checkbox"/>	2	6,00	480	B14	0,35	0,28	46,0	Sostituzione totale composizione; XS1-Palo+sbraccio+Stradale [A]>LED	3
	VIA CORGNAN	ME4b	11,3	1-STB MBF 125			139	8,0	4.000	100%	2	40,0		00	5,0	1.112	9,0		
B	Sant'Ambrogio di Valpolicella		E	0,75	A17	A17-PC-Stradale [A]>			29	<input type="checkbox"/>	4	6,00	600	A17	0,92	0,56	31,0	Sostituzione totale composizione; XS1-Palo+sbraccio+Stradale [A]>LED	3
	VIA CORGNAN	ME4b	11,3	1-STA MBF 125			139	8,0	4.000	100%	4	25,0		00	11,9	2.224	3,0		
B	Sant'Ambrogio di Valpolicella		E	0,75	B06	B06-PD-Stradale [B]>			29	<input type="checkbox"/>	1	6,00	240	B06	0,70	0,16	24,0	Sostituzione totale composizione; XS1-Palo+sbraccio+Stradale [A]>LED	3
	VIA CORGNAN	ME4b	11,3	1-STB SBP 135			155	8,0	4.000	100%	1	40,0		00	10,6	620	10,0		
B	Sant'Ambrogio di Valpolicella		E	0,75	B01	B01-PD-Stradale [B]>			24	<input type="checkbox"/>	2	6,00	420	B01	0,40	0,28	44,0	Sostituzione totale composizione; XS1-Palo+sbraccio+Stradale [A]>LED	3
	VIA CORGNAN	ME4b	11,3	1-STB MBF 125			139	8,0	4.000	100%	2	35,0		00	6,1	1.112	10,0		
B	Sant'Ambrogio di Valpolicella		E	0,75	E05	E05-PD-Globo [E]A			25	<input type="checkbox"/>	3	9,00	756	E05	0,10	0,27	88,0	Sostituzione totale composizione; XS4-Palo dritto+Stradale [A]>LED	3
	VIA CORGNAN	ME4b	11,3	1-GLE MBF 80			89	3,0	4.000	100%	3	28,0		00	1,6	1.068	30,0		
B	Sant'Ambrogio di Valpolicella		E	0,75	C10	C10-PD-Tecnico [C]>			24	<input type="checkbox"/>	3	9,00	675	C10	0,74	0,50	22,0	Sostituzione solo apparecchio; XS4-Palo dritto+Stradale [A]>LED	5
	VIA CORGNAN	ME4b	11,3	1-TCC JM 150			165	6,0	4.000	100%	3	25,0		00	13,3	1.980	5,0		
B	Sant'Ambrogio di Valpolicella		F	0,50	B01	B01-PD-Stradale [B]>			24	<input type="checkbox"/>	1	6,00	210	B01	0,40	0,14	44,0	Sostituzione totale composizione; XS1-Palo+sbraccio+Stradale [A]>LED	3
	VIA BARBARANI	ME5	7,5	1-STB MBF 125			139	8,0	4.000	100%	1	35,0		00	6,1	556	10,0		
B	Sant'Ambrogio di Valpolicella		F	0,50	E06	E06-PD-Globo [E]A			24	<input type="checkbox"/>	2	8,50	442	E06	0,10	0,18	101,0	Sostituzione totale composizione; XS4-Palo dritto+Stradale [A]>LED	3
	VIA BARBARANI	ME5	7,5	1-GLE MBF 80			89	4,0	4.000	100%	2	26,0		00	1,6	712	9,0		
B	Sant'Ambrogio di Valpolicella		F	0,50	B10	B10-PD-Stradale [B]>			24	<input checked="" type="checkbox"/>	1	6,00	240	B10	0,86	0,17	17,0	Sostituzione totale composizione; XS1-Palo+sbraccio+Stradale [A]>LED	6
	VIA BARBARANI	ME5	7,5	1-STB SAP 150			168	8,0	4.000	70%	1	40,0		00	11,7	470	6,0		



















UBICAZIONE		TIPO		IMPIANTO						GEOMETRIA			ANALISI					Pag. 13 di 29		
Zona	Frazione	Strada	Lm	K	Composizione			id_Q	Reg.	n.S	b (m)	Area Illuminata	id_T	L'm	Lm	kW	eta	NOTE	Priorità	
	Via	Categoria	Em	Apparecchi			Wk	h (m)	Ore	Ku:	n.A		i (m)	id_X	E'm	Em	kWh			Kill
B	Sant'Ambrogio di Valpolicella		F	0,50	B04	B04-PC-Stradale [B]>			24	<input type="checkbox"/>	1	6,00	210	B04		0,49	0,14	36,0	Sostituzione totale composizione; XS1-Palo+sbraccio+Stradale [A]>LED	3
	VIA BARBARANI	ME5	7,5	1-STB MBF 125			139	8,0	4.000	100%	1	35,0		00		7,4	556	8,0		
B	Sant'Ambrogio di Valpolicella		F	0,50	B01	B01-PD-Stradale [B]>			24	<input type="checkbox"/>	2	6,00	420	B01		0,40	0,28	44,0	Sostituzione totale composizione; XS1-Palo+sbraccio+Stradale [A]>LED	3
	VIA UGO FOSCOLO	ME5	7,5	1-STB MBF 125			139	8,0	4.000	100%	2	35,0		00		6,1	1.112	10,0		
B	Sant'Ambrogio di Valpolicella		F	0,50	B01	B01-PD-Stradale [B]>			24	<input type="checkbox"/>	2	6,00	420	B01		0,40	0,28	44,0	Sostituzione totale composizione; XS1-Palo+sbraccio+Stradale [A]>LED	3
	VIA CARDUCCI	ME5	7,5	1-STB MBF 125			139	8,0	4.000	100%	2	35,0		00		6,1	1.112	10,0		
B	Sant'Ambrogio di Valpolicella		F	0,50	B04	B04-PC-Stradale [B]>			24	<input type="checkbox"/>	1	6,00	210	B04		0,49	0,14	36,0	Sostituzione totale composizione; XS1-Palo+sbraccio+Stradale [A]>LED	3
	VIA CARDUCCI	ME5	7,5	1-STB MBF 125			139	8,0	4.000	100%	1	35,0		00		7,4	556	8,0		
B	Sant'Ambrogio di Valpolicella		F	0,50	B06	B06-PD-Stradale [B]>			24	<input type="checkbox"/>	1	6,00	240	B06		0,70	0,16	24,0	Sostituzione totale composizione; XS1-Palo+sbraccio+Stradale [A]>LED	3
	VIA CARDUCCI	ME5	7,5	1-STB SBP 135			155	8,0	4.000	100%	1	40,0		00		10,6	620	10,0		
B	Sant'Ambrogio di Valpolicella		F	0,50	B24	B24-PD-Stradale [B]>			24	<input type="checkbox"/>	2	6,00	360	B24		1,00	0,34	24,0	Sostituzione totale composizione; XS1-Palo+sbraccio+Stradale [A]>LED	4
	VIA GIUSEPPE PARINI	ME5	7,5	1-STB SAP 150			168	8,0	4.000	100%	2	30,0		00		16,0	1.344	9,0		
B	Sant'Ambrogio di Valpolicella		F	0,50	B01	B01-PD-Stradale [B]>			24	<input type="checkbox"/>	3	6,00	630	B01		0,40	0,42	44,0	Sostituzione totale composizione; XS1-Palo+sbraccio+Stradale [A]>LED	3
	VIA GIACOMO LEOPARDI	ME5	7,5	1-STB MBF 125			139	8,0	4.000	100%	3	35,0		00		6,1	1.668	10,0		
B	Sant'Ambrogio di Valpolicella		PK		C10	C10-PD-Tecnico [C]>			24	<input type="checkbox"/>	2	10,00	600	C10			0,33	22,0	Sostituzione solo apparecchio; XS4-Palo dritto+Stradale [A]>LED	5
	PARCHEGGIO CORGNAN 1	CE5	7,5	1-TCC JM 150			165	6,0	4.000	100%	2	30,0		01		10,0	1.320	5,0		
B	Sant'Ambrogio di Valpolicella		PK		C10	C10-PD-Tecnico [C]>			24	<input type="checkbox"/>	2	10,00	600	C10			0,33	22,0	Sostituzione solo apparecchio; XS4-Palo dritto+Stradale [A]>LED	5
	PARCHEGGIO CORGNAN 2	CE5	7,5	1-TCC JM 150			165	6,0	4.000	100%	2	30,0		01		10,0	1.320	5,0		
B	Sant'Ambrogio di Valpolicella		F	0,50	E06	E06-PD-Globo [E]A			26	<input type="checkbox"/>	2	8,50	442	E06		0,10	0,18	101,0	Sostituzione totale composizione; XS4-Palo dritto+Stradale [A]>LED	3
	VIA GIUSEPPE DI VITTORIO	ME5	7,5	1-GLE MBF 80			89	4,0	4.000	100%	2	26,0		00		1,6	712	9,0		
B	Sant'Ambrogio di Valpolicella		F	0,50	E07	E07-PD-Globo [E]A			26	<input type="checkbox"/>	5	6,00	780	E07		0,11	0,45	120,0	Sostituzione totale composizione; XS4-Palo dritto+Stradale [A]>LED	3
	VIA GIUSEPPE DI VITTORIO	ME5	7,5	1-GLE MBF 80			89	4,0	4.000	100%	5	26,0		00		1,9	1.780	34,0		
B	Sant'Ambrogio di Valpolicella		F	0,50	E06	E06-PD-Globo [E]A			26	<input type="checkbox"/>	6	8,50	1.326	E06		0,10	0,53	101,0	Sostituzione totale composizione; XS4-Palo dritto+Stradale [A]>LED	3
	VIA GIULIO PASTORE	ME5	7,5	1-GLE MBF 80			89	4,0	4.000	100%	6	26,0		00		1,6	2.136	9,0		
B	Sant'Ambrogio di Valpolicella		F	0,50	E07	E07-PD-Globo [E]A			26	<input type="checkbox"/>	4	6,00	624	E07		0,11	0,36	120,0	Sostituzione totale composizione; XS4-Palo dritto+Stradale [A]>LED	3
	VIA GIULIO PASTORE	ME5	7,5	1-GLE MBF 80			89	4,0	4.000	100%	4	26,0		00		1,9	1.424	34,0		
B	Sant'Ambrogio di Valpolicella		F	0,50	B01	B01-PD-Stradale [B]>			27	<input type="checkbox"/>	7	7,10	1.392	B01		0,44	0,97	38,0	Sostituzione totale composizione; XS1-Palo+sbraccio+Stradale [A]>LED	3
	VICOLO MATTEOTTI	ME5	7,5	1-STB MBF 125			139	8,0	4.000	100%	7	28,0		01		7,5	3.892	8,0		
B	Sant'Ambrogio di Valpolicella		F	0,50	A11	A11-PD-Stradale [A]>			26	<input type="checkbox"/>	1	6,00	150	A11		0,85	0,14	27,0	Sostituzione totale composizione; XS1-Palo+sbraccio+Stradale [A]>LED	3
	VICOLO MATTEOTTI	ME5	7,5	1-STA MBF 125			137	8,0	4.000	100%	1	25,0		00		13,8	548	3,0		
B	Sant'Ambrogio di Valpolicella		F	0,50	B01	B01-PD-Stradale [B]>			26	<input type="checkbox"/>	11	7,10	2.187	B01		0,44	1,53	38,0	Sostituzione totale composizione; XS1-Palo+sbraccio+Stradale [A]>LED	3
	VICOLO MATTEOTTI	ME5	7,5	1-STB MBF 125			139	8,0	4.000	100%	11	28,0		01		7,5	6.116	8,0		
B	Sant'Ambrogio di Valpolicella		F	0,50	A11	A11-PD-Stradale [A]>			26	<input type="checkbox"/>	4	6,00	600	A11		0,85	0,55	27,0	Sostituzione totale composizione; XS1-Palo+sbraccio+Stradale [A]>LED	3
	VIA ALBERTINI	ME5	7,5	1-STA MBF 125			137	8,0	4.000	100%	4	25,0		00		13,8	2.192	3,0		
B	Sant'Ambrogio di Valpolicella		PK		A11	A11-PD-Stradale [A]>			26	<input type="checkbox"/>	2	6,00	300	A11		0,85	0,27	27,0	Sostituzione totale composizione; XS1-Palo+sbraccio+Stradale [A]>LED	3
	PARCHEGGIO VIA MATTEOTTI	CE5	7,5	1-STA MBF 125			137	8,0	4.000	100%	2	25,0		00		13,8	1.096	3,0		



















UBICAZIONE		TIPO		IMPIANTO						GEOMETRIA			ANALISI					Pag. 14 di 29		
Zona	Frazione	Strada	Lm	K	Composizione			id_Q	Reg.	n.S	b (m)	Area Illuminata	id_T	L'm	Lm	kW	eta	NOTE	Priorità	
	Via	Categoria	Em	Apparecchi			Wk	h (m)	Ore	Ku:	n.A		i (m)	id_X	E'm	Em	kWh			Kill
B	Sant'Ambrogio di Valpolicella		F	0,50	E08	E08-PD-Globo [E]A			26	<input type="checkbox"/>	3	5,00	390	E08		0,20	0,27	72,0	Sostituzione totale composizione; XS4-Palo dritto+Stradale [A]>LED	3
	VIA DON PRIMO MAZZOLARI	ME5	7,5	1-GLE MBF 80			89	4,5	4.000	100%	3	26,0		00		3,8	1.068	10,0		
B	Sant'Ambrogio di Valpolicella		F	0,50	E07	E07-PD-Globo [E]A			26	<input type="checkbox"/>	4	6,00	624	E07		0,11	0,36	120,0	Sostituzione totale composizione; XS4-Palo dritto+Stradale [A]>LED	3
	VIA DON MILANI	ME5	7,5	1-GLE MBF 80			89	4,0	4.000	100%	4	26,0		00		1,9	1.424	34,0		
B	Sant'Ambrogio di Valpolicella		F	0,50	B20	B20-PC-Stradale [B]>			27	<input type="checkbox"/>	3	8,00	720	B20		0,35	0,42	46,0	Sostituzione totale composizione; XS1-Palo+sbraccio+Stradale [A]>LED	3
	VIA PRIMO MAGGIO	ME5	7,5	1-STB MBF 125			139	8,0	4.000	100%	3	30,0		00		5,0	1.668	9,0		
B	Sant'Ambrogio di Valpolicella		F	0,50	E03	E03-PD-Globo [E]A			27	<input type="checkbox"/>	2	7,50	375	E03		0,28	0,27	61,0	Sostituzione totale composizione; XS4-Palo dritto+Stradale [A]>LED	3
	VIA PRIMO MAGGIO	ME5	7,5	1-GLE MBF 80			137	4,0	4.000	100%	2	25,0		00		4,8	1.096	11,0		
B	Sant'Ambrogio di Valpolicella		F	0,75	A14	A14-PD-Stradale [A]>			28	<input checked="" type="checkbox"/>	2	6,00	300	A14		1,30	0,34	13,0	Sostituzione totale composizione; PA1-Palo+sbraccio+Artistico [A]VLED	4
	VIA DELL INDUSTRIA	ME4b	11,3	1-STA SAP 150			168	8,0	4.000	70%	2	25,0		00		24,0	941	3,0		
B	Sant'Ambrogio di Valpolicella		F		E03	E03-PD-Globo [E]A			27	<input type="checkbox"/>	5	7,50	938	E03		0,28	0,69	61,0	Sostituzione totale composizione; XS4-Palo dritto+Stradale [A]>LED	3
	VIA CADUTI DI NASSIRYA	CE5	7,5	1-GLE MBF 80			137	4,0	4.000	100%	5	25,0		00		4,8	2.740	11,0		
B	Sant'Ambrogio di Valpolicella		F	0,50	E05	E05-PD-Globo [E]A			27	<input type="checkbox"/>	4	9,00	1.008	E05		0,10	0,36	88,0	Sostituzione totale composizione; XS4-Palo dritto+Stradale [A]>LED	3
	VIA DON LUIGI STURZO	ME5	7,5	1-GLE MBF 80			89	3,0	4.000	100%	4	28,0		00		1,6	1.424	30,0		
B	Sant'Ambrogio di Valpolicella		F	0,50	E05	E05-PD-Globo [E]A			28	<input type="checkbox"/>	4	9,00	1.008	E05		0,10	0,36	88,0	Sostituzione totale composizione; XS4-Palo dritto+Stradale [A]>LED	3
	LATERALE VIA MATTEOTTI	ME5	7,5	1-GLE MBF 80			89	3,0	4.000	100%	4	28,0		00		1,6	1.424	30,0		
B	Sant'Ambrogio di Valpolicella		PK		E02	E02-PD-Globo [E]A			28	<input checked="" type="checkbox"/>	6	16,00	2.592	E02			0,50	32,0	Sostituzione totale composizione; XS4-Palo dritto+Stradale [A]>LED	3
	PARCHEGGIO VIA MATTEOTTI	CE5	7,5	1-GLE SAP 70			83	5,0	4.000	70%	6	27,0		01		1,7	1.394	6,0		
B	Sant'Ambrogio di Valpolicella		F	0,50	B12	B12-PC-Stradale [B]>			29	<input type="checkbox"/>	2	6,00	456	B12		0,54	0,34	30,0	Sostituzione totale composizione; XS1-Palo+sbraccio+Stradale [A]>LED	5
	VIA DEL LAVORO	ME5	7,5	1-STB SAP 150			168	8,0	4.000	100%	2	38,0		00		10,2	1.344	11,0		
B	Sant'Ambrogio di Valpolicella		F	0,50	A20	A20-PC-Stradale [A]>			34	<input type="checkbox"/>	8	7,50	1.500	A20		1,05	2,13	35,0	Sostituzione totale composizione; XS1-Palo+sbraccio+Stradale [A]>LED	2
	VIA DEL LAVORO	ME5	7,5	1-STA MBF 250			266	8,0	4.000	100%	8	25,0		00		16,5	8.512	3,0		
B	Sant'Ambrogio di Valpolicella		F	0,50	B01	B01-PD-Stradale [B]>			30	<input type="checkbox"/>	6	6,00	1.260	B01		0,40	0,83	44,0	Sostituzione totale composizione; XS1-Palo+sbraccio+Stradale [A]>LED	3
	VIA SENGIA	ME5	7,5	1-STB MBF 125			139	8,0	4.000	100%	6	35,0		00		6,1	3.336	10,0		
B	Sant'Ambrogio di Valpolicella		F	0,50	B20	B20-PC-Stradale [B]>			30	<input type="checkbox"/>	2	8,00	480	B20		0,35	0,28	46,0	Sostituzione totale composizione; XS1-Palo+sbraccio+Stradale [A]>LED	3
	VIA SENGIA	ME5	7,5	1-STB MBF 125			139	8,0	4.000	100%	2	30,0		00		5,0	1.112	9,0		
B	Sant'Ambrogio di Valpolicella		F	0,50	A11	A11-PD-Stradale [A]>			30	<input type="checkbox"/>	1	6,00	150	A11		0,85	0,14	27,0	Sostituzione totale composizione; XS1-Palo+sbraccio+Stradale [A]>LED	3
	VIA SENGIA	ME5	7,5	1-STA MBF 125			137	8,0	4.000	100%	1	25,0		00		13,8	548	3,0		
B	Sant'Ambrogio di Valpolicella		F	0,50	B01	B01-PD-Stradale [B]>			30	<input type="checkbox"/>	2	6,00	420	B01		0,40	0,28	44,0	Sostituzione totale composizione; XS1-Palo+sbraccio+Stradale [A]>LED	3
	LATERALE VIA SENGIA	ME5	7,5	1-STB MBF 125			139	8,0	4.000	100%	2	35,0		00		6,1	1.112	10,0		
B	Sant'Ambrogio di Valpolicella		F	0,50	E02	E02-PD-Globo [E]A			30	<input type="checkbox"/>	4	7,00	756	E02		0,19	0,33	57,0	Sostituzione totale composizione; XS4-Palo dritto+Stradale [A]>LED	3
	CASE SPARSE COALI	ME5	7,5	1-GLE SAP 70			83	5,0	4.000	100%	4	27,0		00		3,1	1.328	8,0		
B	Sant'Ambrogio di Valpolicella		F	0,50	E01	E01-PD-Globo [E]A			33	<input type="checkbox"/>	21	8,00	3.528	E01		0,26	1,74	62,0	Sostituzione totale composizione; XS4-Palo dritto+Stradale [A]>LED	3
	VIA CRESCINI	ME5	7,5	1-GLE SAP 70			83	4,0	4.000	100%	21	21,0		00		3,2	6.972	36,0		
B	Sant'Ambrogio di Valpolicella		PK	0,50	C10	C10-PD-Tecnico [C]>			33	<input type="checkbox"/>	5	10,00	1.500	C10			0,83	22,0	Sostituzione solo apparecchio; XS4-Palo dritto+Stradale [A]>LED	5
	PARCHEGGIO VIA CRESCINI	ME5	7,5	1-TCC JM 150			165	6,0	4.000	100%	5	30,0		01		10,0	3.300	5,0		



















UBICAZIONE		TIPO		IMPIANTO						GEOMETRIA			ANALISI					Pag. 15 di 29	
Zona	Frazione	Strada	Lm	K	Composizione			id_Q	Reg.	n.S	b (m)	Area Illuminata	id_T	L'm	Lm	kW	eta	NOTE	Priorità
	Via	Categoria	Em	Apparecchi			Wk	h (m)	Ore	Ku:	n.A		i (m)	id_X	E'm	Em	kWh		
B	Sant'Ambrogio di Valpolicella	 F	0,50	A20	A20-PC-Stradale [A]>			34	<input type="checkbox"/>	6	7,50	1.125	A20		1,05	1,60	35,0	Sostituzione totale composizione; XS1-Palo+sbraccio+Stradale [A]>LED	2
	VIA CARDUCCI	ME5	7,5	1-STA	MBF 250		266	8,0	4.000	100%	6		25,0	00		16,5	6.384		
B	Sant'Ambrogio di Valpolicella	 F	0,50	C02	C02-TS-Artistico [C]V			36	<input type="checkbox"/>	3	6,00	432	C02		0,33	0,42	117,0	Sostituzione apparecchio+accessorio; XS3-Mensola parete+Stradale [A]>LED	3
	VIA ROMA	ME5	7,5	1-ARC	MBF 125		139	8,0	4.000	100%	3		24,0	00		3,3	1.668		
B	Sant'Ambrogio di Valpolicella	 F	0,50	B01	B01-PD-Stradale [B]>			36	<input type="checkbox"/>	4	6,00	840	B01		0,40	0,56	44,0	Sostituzione totale composizione; XS1-Palo+sbraccio+Stradale [A]>LED	3
	VIA ROMA	ME5	7,5	1-STB	MBF 125		139	8,0	4.000	100%	4		35,0	00		6,1	2.224		
B	Sant'Ambrogio di Valpolicella	 F	0,50	A17	A17-PC-Stradale [A]>			36	<input type="checkbox"/>	3	6,00	450	A17		0,92	0,42	31,0	Sostituzione totale composizione; XS1-Palo+sbraccio+Stradale [A]>LED	3
	VIA ROMA	ME5	7,5	1-STA	MBF 125		139	8,0	4.000	100%	3		25,0	00		11,9	1.668		
B	Sant'Ambrogio di Valpolicella	 F	0,50	E05	E05-PD-Globo [E]A			36	<input type="checkbox"/>	3	9,00	756	E05		0,10	0,27	88,0	Sostituzione totale composizione; XS4-Palo dritto+Stradale [A]>LED	3
	LATERALE VIA ROMA	ME5	7,5	1-GLE	MBF 80		89	3,0	4.000	100%	3		28,0	00		1,6	1.068		
B	Sant'Ambrogio di Valpolicella	 F	0,50	E05	E05-PD-Globo [E]A			36	<input type="checkbox"/>	5	9,00	1.260	E05		0,10	0,45	88,0	Sostituzione totale composizione; XS4-Palo dritto+Stradale [A]>LED	3
	VIA VENEZIA	ME5	7,5	1-GLE	MBF 80		89	3,0	4.000	100%	5		28,0	00		1,6	1.780		
B	Sant'Ambrogio di Valpolicella	 F	0,50	B07	B07-PD-Stradale [B]>			36	<input type="checkbox"/>	1	5,00	145	B07		0,48	0,14	56,0	Sostituzione totale composizione; XS1-Palo+sbraccio+Stradale [A]>LED	3
	VIA SANTO SEMPREBONI	ME5	7,5	1-STB	MBF 125		139	6,0	4.000	100%	1		29,0	00		6,9	556		
B	Sant'Ambrogio di Valpolicella	 F	0,50	B01	B01-PD-Stradale [B]>			36	<input type="checkbox"/>	1	6,00	210	B01		0,40	0,14	44,0	Sostituzione totale composizione; XS1-Palo+sbraccio+Stradale [A]>LED	3
	VIA SANTO SEMPREBONI	ME5	7,5	1-STB	MBF 125		139	8,0	4.000	100%	1		35,0	00		6,1	556		
B	Sant'Ambrogio di Valpolicella	 F	0,50	B01	B01-PD-Stradale [B]>			27	<input type="checkbox"/>	7	6,00	1.470	B01		0,40	0,97	44,0	Sostituzione totale composizione; XS1-Palo+sbraccio+Stradale [A]>LED	3
	VIA GIOVANNI PIATTI	ME5	7,5	1-STB	MBF 125		139	8,0	4.000	100%	7		35,0	00		6,1	3.892		
B	Sant'Ambrogio di Valpolicella	 F	0,50	B01	B01-PD-Stradale [B]>			27	<input type="checkbox"/>	3	6,00	630	B01		0,40	0,42	44,0	Sostituzione totale composizione; XS1-Palo+sbraccio+Stradale [A]>LED	3
	VIA DON MAZZA	ME5	7,5	1-STB	MBF 125		139	8,0	4.000	100%	3		35,0	00		6,1	1.668		
B	Sant'Ambrogio di Valpolicella	 F	0,50	B01	B01-PD-Stradale [B]>			27	<input type="checkbox"/>	3	6,00	630	B01		0,40	0,42	44,0	Sostituzione totale composizione; XS1-Palo+sbraccio+Stradale [A]>LED	3
	VIA GIORGIO LA PIRA	ME5	7,5	1-STB	MBF 125		139	8,0	4.000	100%	3		35,0	00		6,1	1.668		
B	Sant'Ambrogio di Valpolicella	 AL		D05	D05-IT-Incasso [D]A			28	<input checked="" type="checkbox"/>	10	2,00	40	D05			0,06	30,0	NESSUN INTERVENTO	6
	SOTTOPASSO MATTEOTTI	S3	7,5	1-IND	LED 6		6	0,0	4.000	70%	10		2,0	00		14,3	168		
B	Sant'Ambrogio di Valpolicella	 AL		D06	D06-EP-Residenziale			28	<input checked="" type="checkbox"/>	25	2,00	100	D06			0,50	18,0	NESSUN INTERVENTO	4
	SOTTOPASSO MATTEOTTI	S3	7,5	1-RES	FLU 18		20	2,0	4.000	70%	25		2,0	00		80,0	1.400		
B	Sant'Ambrogio di Valpolicella	 F	0,50	B02	B02-EP-Stradale [B]>			38	<input type="checkbox"/>	4	5,00	640	B02		0,50	0,56	40,0	Sostituzione apparecchio+accessorio; XS3-Mensola parete+Stradale [A]>LED	3
	LATERALE CA DIAVOLO 2	ME5	7,5	1-STB	MBF 125		139	8,0	4.000	100%	4		32,0	00		8,6	2.224		
B	Sant'Ambrogio di Valpolicella	 F	0,50	B32	B32-PC-Stradale [B]>			38	<input type="checkbox"/>	2	6,00	324	B32		0,50	0,28	46,0	Sostituzione totale composizione; XS1-Palo+sbraccio+Stradale [A]>LED	3
	LATERALE CA DIAVOLO 2	ME5	7,5	1-STB	MBF 125		139	8,0	4.000	100%	2		27,0	00		7,5	1.112		
B	Sant'Ambrogio di Valpolicella	 F	0,50	C13	C13-PD-Tecnico [C]>			54	<input type="checkbox"/>	9	6,00	1.296	C13		0,49	1,06	47,0	Sostituzione solo apparecchio; XS4-Palo dritto+Stradale [A]>LED	3
	LOC. MASO	ME5	7,5	1-TCC	SAP 100		118	5,0	4.000	100%	9		24,0	00		7,0	4.248		
B	Sant'Ambrogio di Valpolicella	 F	0,50	B01	B01-PD-Stradale [B]>			38	<input type="checkbox"/>	1	6,00	210	B01		0,40	0,14	44,0	Sostituzione totale composizione; XS1-Palo+sbraccio+Stradale [A]>LED	3
	VIA GIORGIO LA PIRA	ME5	7,5	1-STB	MBF 125		139	8,0	4.000	100%	1		35,0	00		6,1	556		
B	Sant'Ambrogio di Valpolicella	 F	0,50	B07	B07-PD-Stradale [B]>			38	<input type="checkbox"/>	1	5,00	145	B07		0,48	0,14	56,0	Sostituzione totale composizione; XS1-Palo+sbraccio+Stradale [A]>LED	3
	VIA GIORGIO LA PIRA	ME5	7,5	1-STB	MBF 125		139	6,0	4.000	100%	1		29,0	00		6,9	556		



















UBICAZIONE		TIPO		IMPIANTO						GEOMETRIA			ANALISI					Pag. 16 di 29		
Zona	Frazione	Strada	Lm	K	Composizione			id_Q	Reg.	n.S	b (m)	Area Illuminata	id_T	L'm	Lm	kW	eta	NOTE	Priorità	
	Via	Categoria	Em	Apparecchi			Wk	h (m)	Ore	Ku:	n.A		i (m)	id_X	E'm	Em	kWh			Kill
B	Monte		F	0,50	B01	B01-PD-Stradale [B]>			03	<input type="checkbox"/>	7	6,00	1.470	B01		0,40	0,97	44,0	Sostituzione totale composizione; XS1-Palo+sbraccio+Stradale [A]>LED	3
	VIA QUARI	ME5	7,5	1-STB MBF 125			139	8,0	4.000	100%	7	35,0		00		6,1	3.892	10,0		
B	Monte		F	0,50	B02	B02-EP-Stradale [B]>			06	<input type="checkbox"/>	1	5,00	160	B02		0,50	0,14	40,0	Sostituzione apparecchio+accessorio; XS3-Mensola parete+Stradale [A]>LED	3
	VIA QUARI	ME5	7,5	1-STB MBF 125			139	8,0	4.000	100%	1	32,0		00		8,6	556	9,0		
B	Monte		F	0,50	C01	C01-PS-Artistico [C]V			03	<input type="checkbox"/>	6	5,00	840	C01		0,19	0,53	116,0	Sostituzione totale composizione; XS1-Palo+sbraccio+Stradale [A]>LED	3
	VIA VALLE	ME5	7,5	1-ARC MBF 80			89	8,0	4.000	100%	6	28,0		00		2,2	2.136	36,0		
B	Monte		F	0,50	E02	E02-PD-Globo [E]A			03	<input type="checkbox"/>	2	7,00	378	E02		0,19	0,17	57,0	Sostituzione totale composizione; XS4-Palo dritto+Stradale [A]>LED	3
	STRADA CIMITERO	ME5	7,5	1-GLE SAP 70			83	5,0	4.000	100%	2	27,0		00		3,1	664	8,0		
B	Monte		F	0,50	B02	B02-EP-Stradale [B]>			03	<input type="checkbox"/>	1	5,00	160	B02		0,50	0,14	40,0	Sostituzione apparecchio+accessorio; XS3-Mensola parete+Stradale [A]>LED	3
	STRADA CIMITERO	ME5	7,5	1-STB MBF 125			139	8,0	4.000	100%	1	32,0		00		8,6	556	9,0		
B	Monte		F	0,50	B06	B06-PD-Stradale [B]>			05	<input type="checkbox"/>	2	6,00	480	B06		0,70	0,31	24,0	Sostituzione totale composizione; XS1-Palo+sbraccio+Stradale [A]>LED	3
	VIA CASE SPARSE QUARI	ME5	7,5	1-STB SBP 135			155	8,0	4.000	100%	2	40,0		00		10,6	1.240	10,0		
B	Monte		F	0,50	B07	B07-PD-Stradale [B]>			07	<input type="checkbox"/>	3	5,00	435	B07		0,48	0,42	56,0	Sostituzione totale composizione; XS1-Palo+sbraccio+Stradale [A]>LED	3
	VIA CASE SPARSE QUARI	ME5	7,5	1-STB MBF 125			139	6,0	4.000	100%	3	29,0		00		6,9	1.668	11,0		
B	Monte		F	0,50	E03	E03-PD-Globo [E]A			07	<input type="checkbox"/>	3	7,50	563	E03		0,28	0,41	61,0	Sostituzione totale composizione; XS4-Palo dritto+Stradale [A]>LED	3
	LATERALE CASE SPARSE	ME5	7,5	1-GLE MBF 80			137	4,0	4.000	100%	3	25,0		00		4,8	1.644	11,0		
B	Monte		F	0,50	B05	B05-PS-Stradale [B]>			08	<input type="checkbox"/>	1	5,00	200	B05		0,45	0,14	40,0	Sostituzione totale composizione; XS1-Palo+sbraccio+Stradale [A]>LED	3
	VIA CALCAROLE	ME5	7,5	1-STB MBF 125			139	8,0	4.000	100%	1	40,0		00		6,9	556	9,0		
B	Monte		F	0,50	B01	B01-PD-Stradale [B]>			08	<input type="checkbox"/>	10	6,00	2.100	B01		0,40	1,39	44,0	Sostituzione totale composizione; XS1-Palo+sbraccio+Stradale [A]>LED	3
	VIA CALCAROLE	ME5	7,5	1-STB MBF 125			139	8,0	4.000	100%	10	35,0		00		6,1	5.560	10,0		
B	Monte		F	0,50	B06	B06-PD-Stradale [B]>			08	<input type="checkbox"/>	1	6,00	240	B06		0,70	0,16	24,0	Sostituzione totale composizione; XS1-Palo+sbraccio+Stradale [A]>LED	3
	VIA CALCAROLE	ME5	7,5	1-STB SBP 135			155	8,0	4.000	100%	1	40,0		00		10,6	620	10,0		
B	Monte		F	0,50	B02	B02-EP-Stradale [B]>			09	<input type="checkbox"/>	3	5,00	480	B02		0,50	0,42	40,0	Sostituzione apparecchio+accessorio; XS3-Mensola parete+Stradale [A]>LED	3
	LATERALE CALCAROLE	ME5	7,5	1-STB MBF 125			139	8,0	4.000	100%	3	32,0		00		8,6	1.668	9,0		
B	Monte		F	0,50	C04	C04-PD-Artistico [C]A			08	<input type="checkbox"/>	3	5,00	510	C04		0,14	0,27	116,0	Sostituzione totale composizione; XS1-Palo+sbraccio+Stradale [A]>LED	3
	LATERALE CALCAROLE	ME5	7,5	1-ARC MBF 80			89	3,0	4.000	100%	3	34,0		00		1,8	1.068	21,0		
B	Gargagnago		F	0,50	B01	B01-PD-Stradale [B]>			23	<input type="checkbox"/>	3	6,00	630	B01		0,40	0,42	44,0	Sostituzione totale composizione; XS1-Palo+sbraccio+Stradale [A]>LED	3
	VIA GIARE	ME5	7,5	1-STB MBF 125			139	8,0	4.000	100%	3	35,0		00		6,1	1.668	10,0		
B	Gargagnago		F	0,50	A05	A05-PS-Artistico [A]V			14	<input type="checkbox"/>	1	7,50	210	A05		1,66	0,17	12,0	Sostituzione solo apparecchio; PA1-Palo+sbraccio+Artistico [A]VLED	4
	VIA GIARE	ME5	7,5	1-ARA SAP 150			170	8,0	4.000	100%	1	28,0		00		27,0	680	3,0		
B	Gargagnago		F	0,50	B04	B04-PC-Stradale [B]>			14	<input type="checkbox"/>	7	6,00	1.470	B04		0,49	0,97	36,0	Sostituzione totale composizione; XS1-Palo+sbraccio+Stradale [A]>LED	3
	VIA GIARE	ME5	7,5	1-STB MBF 125			139	8,0	4.000	100%	7	35,0		00		7,4	3.892	8,0		
B	Gargagnago		F	0,50	B11	B11-EP-Stradale [B]>			14	<input type="checkbox"/>	2	6,00	432	B11		0,40	0,27	45,0	Sostituzione totale composizione; XS1-Palo+sbraccio+Stradale [A]>LED	3
	VIA GIARE	ME5	7,5	1-STB MBF 125			137	8,0	4.000	100%	2	36,0		00		5,6	1.096	9,0		
B	Gargagnago		F	0,50	B01	B01-PD-Stradale [B]>			14	<input type="checkbox"/>	2	6,00	420	B01		0,40	0,28	44,0	Sostituzione totale composizione; XS1-Palo+sbraccio+Stradale [A]>LED	3
	VIA GIARE	ME5	7,5	1-STB MBF 125			139	8,0	4.000	100%	2	35,0		00		6,1	1.112	10,0		



















UBICAZIONE		TIPO		IMPIANTO						GEOMETRIA			ANALISI					Pag. 17 di 29		
Zona	Frazione	Strada	Lm	K	Composizione			id_Q	Reg.	n.S	b (m)	Area Illuminata	id_T	L'm	Lm	kW	eta	NOTE	Priorità	
	Via	Categoria	Em	Apparecchi			Wk	h (m)	Ore	Ku:	n.A		i (m)	id_X	E'm	Em	kWh			Kill
B	Gargagnago		F	0,50	B01	B01-PD-Stradale [B]>			14	<input type="checkbox"/>	3	6,00	630	B01		0,40	0,42	44,0	Sostituzione totale composizione; XS1-Palo+sbraccio+Stradale [A]>LED	3
	VIA DON G. BOSCO	ME5	7,5	1-STB MBF 125			139	8,0	4.000	100%	3	35,0		00		6,1	1.668	10,0		
B	Gargagnago		F	0,50	B10	B10-PD-Stradale [B]>			14	<input checked="" type="checkbox"/>	1	6,00	240	B10		0,86	0,17	17,0	Sostituzione totale composizione; XS1-Palo+sbraccio+Stradale [A]>LED	6
	VIA DON G. BOSCO	ME5	7,5	1-STB SAP 150			168	8,0	4.000	70%	1	40,0		00		11,7	470	6,0		
B	Gargagnago		F	0,50	B12	B12-PC-Stradale [B]>			14	<input type="checkbox"/>	1	6,00	228	B12		0,54	0,17	30,0	Sostituzione totale composizione; XS1-Palo+sbraccio+Stradale [A]>LED	5
	VIA DON G. BOSCO	ME5	7,5	1-STB SAP 150			168	8,0	4.000	100%	1	38,0		00		10,2	672	11,0		
B	Gargagnago		F	0,50	B01	B01-PD-Stradale [B]>			14	<input type="checkbox"/>	1	6,00	210	B01		0,40	0,14	44,0	Sostituzione totale composizione; XS1-Palo+sbraccio+Stradale [A]>LED	3
	VIA COMBONI	ME5	7,5	1-STB MBF 125			139	8,0	4.000	100%	1	35,0		00		6,1	556	10,0		
B	Gargagnago		F	0,50	B01	B01-PD-Stradale [B]>			14	<input type="checkbox"/>	3	6,00	630	B01		0,40	0,42	44,0	Sostituzione totale composizione; XS1-Palo+sbraccio+Stradale [A]>LED	3
	VIA STAZIONE VECCHIA	ME5	7,5	1-STB MBF 125			139	8,0	4.000	100%	3	35,0		00		6,1	1.668	10,0		
B	Gargagnago		F	0,50	B14	B14-PC-Stradale [B]>			14	<input type="checkbox"/>	6	6,00	1.440	B14		0,35	0,83	46,0	Sostituzione totale composizione; XS1-Palo+sbraccio+Stradale [A]>LED	3
	VIA STAZIONE VECCHIA	ME5	7,5	1-STB MBF 125			139	8,0	4.000	100%	6	40,0		00		5,0	3.336	9,0		
B	Gargagnago		F	0,50	A05	A05-PS-Artistico [A]V			14	<input type="checkbox"/>	1	7,50	210	A05		1,66	0,17	12,0	Sostituzione solo apparecchio; PA1-Palo+sbraccio+Artistico [A]VLED	4
	VIA STAZIONE VECCHIA	ME5	7,5	1-ARA SAP 150			170	8,0	4.000	100%	1	28,0		00		27,0	680	3,0		
B	Gargagnago		F	0,50	B01	B01-PD-Stradale [B]>			16	<input type="checkbox"/>	7	6,00	1.470	B01		0,40	0,97	44,0	Sostituzione totale composizione; XS1-Palo+sbraccio+Stradale [A]>LED	3
	VICOLO GIARE	ME5	7,5	1-STB MBF 125			139	8,0	4.000	100%	7	35,0		00		6,1	3.892	10,0		
B	Gargagnago		PK		B01	B01-PD-Stradale [B]>			16	<input type="checkbox"/>	3	6,00	630	B01		0,40	0,42	44,0	Sostituzione totale composizione; XS1-Palo+sbraccio+Stradale [A]>LED	3
	VIA KENNEDY	CE5	7,5	1-STB MBF 125			139	8,0	4.000	100%	3	35,0		00		6,1	1.668	10,0		
B	Gargagnago		F	0,50	E05	E05-PD-Globo [E]A			16	<input type="checkbox"/>	2	9,00	504	E05		0,10	0,18	88,0	Sostituzione totale composizione; XS4-Palo dritto+Stradale [A]>LED	3
	VIA MARTIN LUTHER KING	ME5	7,5	1-GLE MBF 80			89	3,0	4.000	100%	2	28,0		00		1,6	712	30,0		
B	Gargagnago		F	0,50	B15	B15-PM-Stradale [B]>			16	<input type="checkbox"/>	1	10,00	150	B15			0,41	36,0	Sostituzione totale composizione; XS2-Palo+sbraccio+Stradale [A]>LED	3
	VIA MARTIN LUTHER KING	ME5	7,5	3-STB MBF 125			411	8,0	4.000	100%	3	15,0		00		30,7	1.644	7,0		
B	Gargagnago		F	0,50	B01	B01-PD-Stradale [B]>			16	<input type="checkbox"/>	4	6,00	840	B01		0,40	0,56	44,0	Sostituzione totale composizione; XS1-Palo+sbraccio+Stradale [A]>LED	3
	VIA GUNDELSHEIM	ME5	7,5	1-STB MBF 125			139	8,0	4.000	100%	4	35,0		00		6,1	2.224	10,0		
B	Gargagnago		F	0,50	B01	B01-PD-Stradale [B]>			16	<input type="checkbox"/>	4	7,10	795	B01		0,44	0,56	38,0	Sostituzione totale composizione; XS1-Palo+sbraccio+Stradale [A]>LED	3
	VIA GUNDELSHEIM	ME5	7,5	1-STB MBF 125			139	8,0	4.000	100%	4	28,0		01		7,5	2.224	8,0		
B	Gargagnago		F	0,50	E05	E05-PD-Globo [E]A			23	<input type="checkbox"/>	3	9,00	756	E05		0,10	0,27	88,0	Sostituzione totale composizione; XS4-Palo dritto+Stradale [A]>LED	3
	VIA PIGNA	ME5	7,5	1-GLE MBF 80			89	3,0	4.000	100%	3	28,0		00		1,6	1.068	30,0		
B	Gargagnago		F	0,50	B01	B01-PD-Stradale [B]>			23	<input type="checkbox"/>	2	6,00	420	B01		0,40	0,28	44,0	Sostituzione totale composizione; XS1-Palo+sbraccio+Stradale [A]>LED	3
	VIA PIGNA	ME5	7,5	1-STB MBF 125			139	8,0	4.000	100%	2	35,0		00		6,1	1.112	10,0		
B	Gargagnago		F	0,50	B10	B10-PD-Stradale [B]>			23	<input checked="" type="checkbox"/>	1	6,00	240	B10		0,86	0,17	17,0	Sostituzione totale composizione; XS1-Palo+sbraccio+Stradale [A]>LED	6
	VIA PIGNA	ME5	7,5	1-STB SAP 150			168	8,0	4.000	70%	1	40,0		00		11,7	470	6,0		
B	Gargagnago		F	0,50	B12	B12-PC-Stradale [B]>			23	<input type="checkbox"/>	4	6,00	912	B12		0,54	0,67	30,0	Sostituzione totale composizione; XS1-Palo+sbraccio+Stradale [A]>LED	5
	VIA PIGNA	ME5	7,5	1-STB SAP 150			168	8,0	4.000	100%	4	38,0		00		10,2	2.688	11,0		
B	Gargagnago		F	0,50	C09	C09-PD-Tecnico [C]>			23	<input type="checkbox"/>	2	6,00	228	C09		0,30	0,18	71,0	Sostituzione solo apparecchio; XS4-Palo dritto+Stradale [A]>LED	3
	VICOLO PIGNA	ME5	7,5	1-TCC MBF 80			89	4,0	4.000	100%	2	19,0		00		4,4	712	10,0		



















UBICAZIONE		TIPO		IMPIANTO						GEOMETRIA			ANALISI					Pag. 18 di 29		
Zona	Frazione	Strada	Lm	K	Composizione			id_Q	Reg.	n.S	b (m)	Area Illuminata	id_T	L'm	Lm	kW	eta	NOTE	Priorità	
	Via	Categoria	Em	Apparecchi			Wk	h (m)	Ore	Ku:	n.A		i (m)	id_X	E'm	Em	kWh			Kill
B	Gargagnago		F	0,50	B22	B22-PM-Stradale [B]>			23	<input type="checkbox"/>	1	11,00	165	B22			0,51	17,0	Sostituzione totale composizione; XS2-Palo+sbraccio+Stradale [A]>LED	4
	VIA REGINA DELLA PACE	ME5	7,5	3-STB SAP 250			510	8,0	4.000	100%	3	15,0		00		74,4	2.040	7,0		
B	Gargagnago		F	0,50	B01	B01-PD-Stradale [B]>			23	<input type="checkbox"/>	1	6,00	210	B01		0,40	0,14	44,0	Sostituzione totale composizione; XS1-Palo+sbraccio+Stradale [A]>LED	3
	VIA REGINA DELLA PACE	ME5	7,5	1-STB MBF 125			139	8,0	4.000	100%	1	35,0		00		6,1	556	10,0		
B	Gargagnago		F	0,50	E05	E05-PD-Globo [E]A			23	<input type="checkbox"/>	4	9,00	1.008	E05		0,10	0,36	88,0	Sostituzione totale composizione; XS4-Palo dritto+Stradale [A]>LED	3
	VIA REGINA DELLA PACE	ME5	7,5	1-GLE MBF 80			89	3,0	4.000	100%	4	28,0		00		1,6	1.424	30,0		
B	Gargagnago		F	0,50	B23	B23-PM-Stradale [B]>			23	<input type="checkbox"/>	1	7,00	140	B23		3,00	0,34	17,0	Sostituzione totale composizione; XS2-Palo+sbraccio+Stradale [A]>LED	4
	VIA REGINA DELLA PACE	ME5	7,5	2-STB SAP 150			340	8,0	4.000	100%	2	20,0		00		58,5	1.360	7,0		
B	Gargagnago		F	0,50	B10	B10-PD-Stradale [B]>			23	<input checked="" type="checkbox"/>	1	6,00	240	B10		0,86	0,17	17,0	Sostituzione totale composizione; XS1-Palo+sbraccio+Stradale [A]>LED	6
	VIA REGINA DELLA PACE	ME5	7,5	1-STB SAP 150			168	8,0	4.000	70%	1	40,0		00		11,7	470	6,0		
B	Gargagnago		F	0,50	B13	B13-EP-Stradale [B]>			37	<input type="checkbox"/>	4	5,00	560	B13		0,50	0,56	46,0	Sostituzione apparecchio+accessorio; XS3-Mensola parete+Stradale [A]>LED	3
	VIA MONTELEONE	ME5	7,5	1-STB MBF 125			139	6,0	4.000	100%	4	28,0		00		8,6	2.224	9,0		
B	Gargagnago		F	0,50	B14	B14-PC-Stradale [B]>			37	<input type="checkbox"/>	7	6,00	1.680	B14		0,35	0,97	46,0	Sostituzione totale composizione; XS1-Palo+sbraccio+Stradale [A]>LED	3
	VIA MONTELEONE	ME5	7,5	1-STB MBF 125			139	8,0	4.000	100%	7	40,0		00		5,0	3.892	9,0		
B	Gargagnago		F	0,50	B06	B06-PD-Stradale [B]>			37	<input type="checkbox"/>	1	6,00	240	B06		0,70	0,16	24,0	Sostituzione totale composizione; XS1-Palo+sbraccio+Stradale [A]>LED	3
	VIA MONTELEONE	ME5	7,5	1-STB SBP 135			155	8,0	4.000	100%	1	40,0		00		10,6	620	10,0		
B	Gargagnago		F	0,50	E05	E05-PD-Globo [E]A			37	<input type="checkbox"/>	4	9,00	1.008	E05		0,10	0,36	88,0	Sostituzione totale composizione; XS4-Palo dritto+Stradale [A]>LED	3
	VIA GIOVANNI PASCOLI	ME5	7,5	1-GLE MBF 80			89	3,0	4.000	100%	4	28,0		00		1,6	1.424	30,0		
B	Gargagnago		F	0,50	B14	B14-PC-Stradale [B]>			37	<input type="checkbox"/>	4	6,00	960	B14		0,35	0,56	46,0	Sostituzione totale composizione; XS1-Palo+sbraccio+Stradale [A]>LED	3
	VIA STAZIONE VECCHIA	ME5	7,5	1-STB MBF 125			139	8,0	4.000	100%	4	40,0		00		5,0	2.224	9,0		
B	Gargagnago		F	0,50	C05	C05-PS-ristico [C]V			37	<input type="checkbox"/>	2	6,00	420	C05			0,18	113,0	Sostituzione totale composizione; XS1-Palo+sbraccio+Stradale [A]>LED	3
	VIA STAZIONE VECCHIA	ME5	7,5	1-ARC MBF 80			89	8,0	4.000	100%	2	35,0		00		1,5	712	36,0		
B	Gargagnago		F	0,50	B24	B24-PD-Stradale [B]>			37	<input type="checkbox"/>	2	6,00	360	B24		1,00	0,34	24,0	Sostituzione totale composizione; XS1-Palo+sbraccio+Stradale [A]>LED	4
	VIA STAZIONE VECCHIA	ME5	7,5	1-STB SAP 150			168	8,0	4.000	100%	2	30,0		00		16,0	1.344	9,0		
B	Gargagnago		F	0,50	B07	B07-PD-Stradale [B]>			37	<input type="checkbox"/>	2	5,00	290	B07		0,48	0,28	56,0	Sostituzione totale composizione; XS1-Palo+sbraccio+Stradale [A]>LED	3
	VIA STAZIONE VECCHIA	ME5	7,5	1-STB MBF 125			139	6,0	4.000	100%	2	29,0		00		6,9	1.112	11,0		
B	Gargagnago		F	0,50	A01	A01-PD-Stradale [A]>			37	<input type="checkbox"/>	1	7,50	203	A01		1,52	0,18	13,5	Sostituzione totale composizione; XS1-Palo+sbraccio+Stradale [A]>LED	4
	VIA STAZIONE VECCHIA	ME5	7,5	1-STA SAP 150			176	8,0	4.000	100%	1	27,0		00		25,8	704	5,0		
B	Gargagnago		F	0,50	B26	B26-PM-Stradale [B]>			37	<input type="checkbox"/>	1	6,00	180	B26		4,00	0,35	13,0	Sostituzione totale composizione; XS2-Palo+sbraccio+Stradale [A]>LED	2
	VIA STAZIONE VECCHIA	ME5	7,5	2-STB SBP 135			350	8,0	4.000	100%	2	30,0		00		61,3	1.400	8,0		
B	Gargagnago		F	0,50	E02	E02-PD-Globo [E]A			37	<input type="checkbox"/>	4	7,00	756	E02		0,19	0,33	57,0	Sostituzione totale composizione; XS4-Palo dritto+Stradale [A]>LED	3
	VIA ANTONIO CESARI	ME5	7,5	1-GLE SAP 70			83	5,0	4.000	100%	4	27,0		00		3,1	1.328	8,0		
B	Gargagnago		PK		A30	A30-PD-Artistico [A]			53	<input type="checkbox"/>	18	7,00	2.268	A30			1,49	14,0	Sostituzione solo apparecchio; XS4-Palo dritto+Stradale [A]>LED	4
	PARCHEGGIO C. COMMERCIALE	CE5	7,5	1-ARA SAP 70			83	5,0	4.000	100%	18	18,0		00		18,6	5.976	3,0		
B	Gargagnago		E	1,00	A05	A05-PS-Artistico [A]V			53	<input type="checkbox"/>	7	7,50	1.470	A05		1,66	1,19	12,0	Sostituzione solo apparecchio; PA1-Palo+sbraccio+Artistico [A]VLED	4
	PRINCIPALE PIGNA	ME3b	15,0	1-ARA SAP 150			170	8,0	4.000	100%	7	28,0		00		27,0	4.760	3,0		











UBICAZIONE		TIPO		IMPIANTO						GEOMETRIA			ANALISI					Pag. 19 di 29		
Zona	Frazione	Strada	Lm	K	Composizione			id_Q	Reg.	n.S	b (m)	Area Illuminata	id_T	L'm	Lm	kW	eta	NOTE	Priorità	
	Via	Categoria	Em	Apparecchi			Wk	h (m)	Ore	Ku:	n.A		i (m)	id_X	E'm	Em	kWh			Kill
B	Gargagnago		E	1,00	A31	A31-Palo+n.sbracci+Artistico [A]V			53	<input type="checkbox"/>	1	9,00	207	A31			0,53	12,0	Sostituzione solo apparecchio; PA1-Palo+sbraccio+Artistico [A]VLED	4
	PRINCIPALE PIGNA	ME3b	15,0	3-ARA SAP 150			528	8,0	4.000	100%	3	23,0		00		86,5	2.112	6,0		
B	Ponton		F	0,75	B14	B14-PC-Stradale [B]>			17	<input type="checkbox"/>	1	6,00	240	B14		0,35	0,14	46,0	Sostituzione totale composizione; XS1-Palo+sbraccio+Stradale [A]>LED	3
	VIA DOMEGLIARA	ME4b	11,3	1-STB MBF 125			139	8,0	4.000	100%	1	40,0		00		5,0	556	9,0		
B	Ponton		F	0,75	B13	B13-EP-Stradale [B]>			17	<input type="checkbox"/>	1	5,00	140	B13		0,50	0,14	46,0	Sostituzione apparecchio+accessorio; XS3-Mensola parete+Stradale [A]>LED	3
	VIA DOMEGLIARA	ME4b	11,3	1-STB MBF 125			139	6,0	4.000	100%	1	28,0		00		8,6	556	9,0		
B	Ponton		F	0,75	B01	B01-PD-Stradale [B]>			17	<input type="checkbox"/>	1	6,00	210	B01		0,40	0,14	44,0	Sostituzione totale composizione; XS1-Palo+sbraccio+Stradale [A]>LED	3
	VIA DOMEGLIARA	ME4b	11,3	1-STB MBF 125			139	8,0	4.000	100%	1	35,0		00		6,1	556	10,0		
B	Ponton		F	0,75	C02	C02-TS-Artistico [C]V			17	<input type="checkbox"/>	5	6,00	720	C02		0,33	0,70	117,0	Sostituzione apparecchio+accessorio; XS3-Mensola parete+Stradale [A]>LED	3
	VIA DOMEGLIARA	ME4b	11,3	1-ARC MBF 125			139	8,0	4.000	100%	5	24,0		00		3,3	2.780	32,0		
B	Ponton		F	0,75	B16	B16-PC-Stradale [B]>			17	<input type="checkbox"/>	1	6,00	240	B16		0,75	0,17	23,0	Sostituzione totale composizione; XS1-Palo+sbraccio+Stradale [A]>LED	5
	VIA DOMEGLIARA	ME4b	11,3	1-STB SAP 150			168	8,0	4.000	100%	1	40,0		00		12,0	672	9,0		
B	Ponton		F	0,50	B01	B01-PD-Stradale [B]>			18	<input type="checkbox"/>	2	6,00	420	B01		0,40	0,28	44,0	Sostituzione totale composizione; XS1-Palo+sbraccio+Stradale [A]>LED	3
	VIA DEGLI ALPINI	ME5	7,5	1-STB MBF 125			139	8,0	4.000	100%	2	35,0		00		6,1	1.112	10,0		
B	Ponton		F	0,50	E02	E02-PD-Globo [E]A			18	<input type="checkbox"/>	1	7,00	189	E02		0,19	0,08	57,0	Sostituzione totale composizione; XS4-Palo dritto+Stradale [A]>LED	3
	VIA DEGLI ALPINI	ME5	7,5	1-GLE SAP 70			83	5,0	4.000	100%	1	27,0		00		3,1	332	8,0		
B	Ponton		F	0,50	B01	B01-PD-Stradale [B]>			18	<input type="checkbox"/>	5	7,10	994	B01		0,44	0,70	38,0	Sostituzione totale composizione; XS1-Palo+sbraccio+Stradale [A]>LED	3
	VIA DEGLI ALPINI	ME5	7,5	1-STB MBF 125			139	8,0	4.000	100%	5	28,0		01		7,5	2.780	8,0		
B	Ponton		F	0,50	A01	A01-PD-Stradale [A]>			18	<input type="checkbox"/>	1	7,50	203	A01		1,52	0,18	13,5	Sostituzione totale composizione; XS1-Palo+sbraccio+Stradale [A]>LED	4
	VIA DEGLI ALPINI	ME5	7,5	1-STA SAP 150			176	8,0	4.000	100%	1	27,0		00		25,8	704	5,0		
B	Ponton		PK		E05	E05-PD-Globo [E]A			18	<input type="checkbox"/>	6	9,00	1.512	E05		0,10	0,53	88,0	Sostituzione totale composizione; XS4-Palo dritto+Stradale [A]>LED	3
	VIA PADRE BARDELLINI	CE5	7,5	1-GLE MBF 80			89	3,0	4.000	100%	6	28,0		00		1,6	2.136	30,0		
B	Ponton		F	0,50	B01	B01-PD-Stradale [B]>			18	<input type="checkbox"/>	4	6,00	840	B01		0,40	0,56	44,0	Sostituzione totale composizione; XS1-Palo+sbraccio+Stradale [A]>LED	3
	VIA GAETANO PERINI	ME5	7,5	1-STB MBF 125			139	8,0	4.000	100%	4	35,0		00		6,1	2.224	10,0		
B	Ponton		F	0,50	B10	B10-PD-Stradale [B]>			19	<input type="checkbox"/>	7	7,50	1.365	B10		1,02	1,18	20,0	Sostituzione totale composizione; XS1-Palo+sbraccio+Stradale [A]>LED	4
	VIA MONTE BALDO	ME5	7,5	1-STB SAP 150			168	8,0	4.000	100%	7	26,0		01		17,2	4.704	9,0		
B	Ponton		F	0,50	B10	B10-PD-Stradale [B]>			19	<input type="checkbox"/>	7	7,50	1.365	B10		1,02	1,18	20,0	Sostituzione totale composizione; XS1-Palo+sbraccio+Stradale [A]>LED	4
	VIA GIOVANNI FALCONE	ME5	7,5	1-STB SAP 150			168	8,0	4.000	100%	7	26,0		01		17,2	4.704	9,0		
B	Ponton		F	0,50	E04	E04-PD-Globo [E]A			19	<input type="checkbox"/>	7	9,00	1.638	E04			0,58	57,0	Sostituzione totale composizione; XS4-Palo dritto+Stradale [A]>LED	3
	VIA PAOLO BORSELLINO	ME5	7,5	1-GLE SAP 70			83	5,0	4.000	100%	7	26,0		00		2,5	2.324	14,0		
B	Domegliara		F	0,50	E06	E06-PD-Globo [E]A			38	<input type="checkbox"/>	1	8,50	221	E06		0,10	0,09	101,0	Sostituzione totale composizione; XS4-Palo dritto+Stradale [A]>LED	3
	VIA GIOVANNI PAOLO II	ME5	7,5	1-GLE MBF 80			89	4,0	4.000	100%	1	26,0		00		1,6	356	9,0		
B	Domegliara		F	0,50	E03	E03-PD-Globo [E]A			38	<input type="checkbox"/>	6	7,50	1.125	E03		0,28	0,82	61,0	Sostituzione totale composizione; XS4-Palo dritto+Stradale [A]>LED	3
	VIA GIOVANNI PAOLO II	ME5	7,5	1-GLE MBF 80			137	4,0	4.000	100%	6	25,0		00		4,8	3.288	11,0		
B	Domegliara		F	0,50	E03	E03-PD-Globo [E]A			38	<input type="checkbox"/>	4	7,50	750	E03		0,28	0,55	61,0	Sostituzione totale composizione; XS4-Palo dritto+Stradale [A]>LED	3
	VIA MONSS. LUIGI FRACCARI	ME5	7,5	1-GLE MBF 80			137	4,0	4.000	100%	4	25,0		00		4,8	2.192	11,0		


















UBICAZIONE		TIPO		IMPIANTO						GEOMETRIA			ANALISI					Pag. 20 di 29		
Zona	Frazione	Strada	Lm	K	Composizione			id_Q	Reg.	n.S	b (m)	Area Illuminata	id_T	L'm	Lm	kW	eta	NOTE	Priorità	
	Via	Categoria	Em	Apparecchi			Wk	h (m)	Ore	Ku:	n.A		i (m)	id_X	E'm	Em	kWh			Kill
B	Domegliara		F	0,50	E03	E03-PD-Globo [E]A			38	<input type="checkbox"/>	1	7,50	188	E03		0,28	0,14	61,0	Sostituzione totale composizione; XS4-Palo dritto+Stradale [A]>LED	3
	VIA M. TERESA DI CALCUTTA	ME5	7,5	1-GLE MBF 80			137	4,0	4.000	100%	1	25,0		00		4,8	548	11,0		
B	Domegliara		F	0,50	C14	C14-PD-Tecnico [C]>			38	<input type="checkbox"/>	1	10,00	250	C14			0,09	84,0	Sostituzione solo apparecchio; XS4-Palo dritto+Stradale [A]>LED	3
	VIA CA DEL DIAVOLO	ME5	7,5	1-TCC MBF 80			89	5,0	4.000	100%	1	25,0		00		1,7	356	14,0		
B	Domegliara		F	0,50	B01	B01-PD-Stradale [B]>			38	<input type="checkbox"/>	5	6,00	1.050	B01		0,40	0,70	44,0	Sostituzione totale composizione; XS1-Palo+sbraccio+Stradale [A]>LED	3
	VIA CA DEL DIAVOLO	ME5	7,5	1-STB MBF 125			139	8,0	4.000	100%	5	35,0		00		6,1	2.780	10,0		
B	Domegliara		F	0,50	E03	E03-PD-Globo [E]A			38	<input type="checkbox"/>	1	7,50	188	E03		0,28	0,14	61,0	Sostituzione totale composizione; XS4-Palo dritto+Stradale [A]>LED	3
	VIA CA DEL DIAVOLO	ME5	7,5	1-GLE MBF 80			137	4,0	4.000	100%	1	25,0		00		4,8	548	11,0		
B	Domegliara		F	0,50	B01	B01-PD-Stradale [B]>			38	<input type="checkbox"/>	1	6,00	210	B01		0,40	0,14	44,0	Sostituzione totale composizione; XS1-Palo+sbraccio+Stradale [A]>LED	3
	LATERALE CA DEL DIAVOLO	ME5	7,5	1-STB MBF 125			139	8,0	4.000	100%	1	35,0		00		6,1	556	10,0		
B	Domegliara		F	0,50	B01	B01-PD-Stradale [B]>			39	<input type="checkbox"/>	4	7,10	795	B01		0,44	0,56	38,0	Sostituzione totale composizione; XS1-Palo+sbraccio+Stradale [A]>LED	3
	VIA LEONARDO DA VINCI	ME5	7,5	1-STB MBF 125			139	8,0	4.000	100%	4	28,0		01		7,5	2.224	8,0		
B	Domegliara		F	0,50	E05	E05-PD-Globo [E]A			39	<input type="checkbox"/>	2	9,00	504	E05		0,10	0,18	88,0	Sostituzione totale composizione; XS4-Palo dritto+Stradale [A]>LED	3
	VIA BEETHOVEN	ME5	7,5	1-GLE MBF 80			89	3,0	4.000	100%	2	28,0		00		1,6	712	30,0		
B	Domegliara		F	0,50	B01	B01-PD-Stradale [B]>			39	<input type="checkbox"/>	2	6,00	420	B01		0,40	0,28	44,0	Sostituzione totale composizione; XS1-Palo+sbraccio+Stradale [A]>LED	3
	VIA ANTONIO VIVALDI	ME5	7,5	1-STB MBF 125			139	8,0	4.000	100%	2	35,0		00		6,1	1.112	10,0		
B	Domegliara		F	0,50	B01	B01-PD-Stradale [B]>			39	<input type="checkbox"/>	2	7,10	398	B01		0,44	0,28	38,0	Sostituzione totale composizione; XS1-Palo+sbraccio+Stradale [A]>LED	3
	VIA ANTONIO VIVALDI	ME5	7,5	1-STB MBF 125			139	8,0	4.000	100%	2	28,0		01		7,5	1.112	8,0		
B	Domegliara		F	0,50	E05	E05-PD-Globo [E]A			39	<input type="checkbox"/>	4	9,00	1.008	E05		0,10	0,36	88,0	Sostituzione totale composizione; XS4-Palo dritto+Stradale [A]>LED	3
	VIA G. ROSSINI	ME5	7,5	1-GLE MBF 80			89	3,0	4.000	100%	4	28,0		00		1,6	1.424	30,0		
B	Domegliara		F	0,50	E12	E12-PD-Globo [E]A			39	<input type="checkbox"/>	3	6,00	702	E12		0,10	0,27	95,0	Sostituzione totale composizione; XS4-Palo dritto+Stradale [A]>LED	3
	VIA G. ROSSINI	ME5	7,5	1-GLE MBF 80			89	3,5	4.000	100%	3	39,0		00		1,6	1.068	10,0		
B	Domegliara		F	0,50	B10	B10-PD-Stradale [B]>			39	<input type="checkbox"/>	1	7,50	195	B10		1,02	0,17	20,0	Sostituzione totale composizione; XS1-Palo+sbraccio+Stradale [A]>LED	4
	VIA THOMAS EDISON	ME5	7,5	1-STB SAP 150			168	8,0	4.000	100%	1	26,0		01		17,2	672	9,0		
B	Domegliara		F	0,50	B01	B01-PD-Stradale [B]>			39	<input type="checkbox"/>	4	8,00	800	B01		0,49	0,56	36,0	Sostituzione totale composizione; XS1-Palo+sbraccio+Stradale [A]>LED	3
	VIA THOMAS EDISON	ME5	7,5	1-STB MBF 125			139	8,0	4.000	100%	4	25,0		02		7,8	2.224	6,0		
B	Domegliara		F	0,50	B01	B01-PD-Stradale [B]>			39	<input type="checkbox"/>	2	7,10	398	B01		0,44	0,28	38,0	Sostituzione totale composizione; XS1-Palo+sbraccio+Stradale [A]>LED	3
	VIA A. VOLTA	ME5	7,5	1-STB MBF 125			139	8,0	4.000	100%	2	28,0		01		7,5	1.112	8,0		
B	Domegliara		F	0,50	B10	B10-PD-Stradale [B]>			39	<input type="checkbox"/>	1	7,50	195	B10		1,02	0,17	20,0	Sostituzione totale composizione; XS1-Palo+sbraccio+Stradale [A]>LED	4
	VIA A. VOLTA	ME5	7,5	1-STB SAP 150			168	8,0	4.000	100%	1	26,0		01		17,2	672	9,0		
B	Domegliara		F	0,50	B06	B06-PD-Stradale [B]>			39	<input type="checkbox"/>	1	6,00	240	B06		0,70	0,16	24,0	Sostituzione totale composizione; XS1-Palo+sbraccio+Stradale [A]>LED	3
	VIA A. VOLTA	ME5	7,5	1-STB SBP 135			155	8,0	4.000	100%	1	40,0		00		10,6	620	10,0		
B	Domegliara		F	0,50	B01	B01-PD-Stradale [B]>			39	<input type="checkbox"/>	6	8,00	1.200	B01		0,49	0,83	36,0	Sostituzione totale composizione; XS1-Palo+sbraccio+Stradale [A]>LED	3
	VIA G. FERRARIS	ME5	7,5	1-STB MBF 125			139	8,0	4.000	100%	6	25,0		02		7,8	3.336	6,0		
B	Domegliara		F	0,50	B01	B01-PD-Stradale [B]>			39	<input type="checkbox"/>	2	8,00	400	B01		0,49	0,28	36,0	Sostituzione totale composizione; XS1-Palo+sbraccio+Stradale [A]>LED	3
	VIA PAPA GIOVANNI XXIII	ME5	7,5	1-STB MBF 125			139	8,0	4.000	100%	2	25,0		02		7,8	1.112	6,0		



















UBICAZIONE		TIPO		IMPIANTO						GEOMETRIA			ANALISI					Pag. 21 di 29		
Zona	Frazione	Strada	Lm	K	Composizione			id_Q	Reg.	n.S	b (m)	Area Illuminata	id_T	L'm	Lm	kW	eta	NOTE	Priorità	
	Via	Categoria	Em	Apparecchi			Wk	h (m)	Ore	Ku:	n.A		i (m)	id_X	E'm	Em	kWh			Kill
B	Domegliara		F	0,50	B01	B01-PD-Stradale [B]>			39	<input type="checkbox"/>	1	8,00	200	B01		0,49	0,14	36,0	Sostituzione totale composizione; XS1-Palo+sbraccio+Stradale [A]>LED	3
	VIA G. GALILEI	ME5	7,5	1-STB MBF 125			139	8,0	4.000	100%	1	25,0		02		7,8	556	6,0		
B	Domegliara		F	0,50	A05	A05-PS-Artistico [A]V			40	<input type="checkbox"/>	2	7,50	420	A05		1,66	0,34	12,0	Sostituzione solo apparecchio; PA1-Palo+sbraccio+Artistico [A]VLED	4
	VIA ALDO MORO	ME5	7,5	1-ARA SAP 150			170	8,0	4.000	100%	2	28,0		00		27,0	1.360	3,0		
B	Domegliara		F	0,50	B06	B06-PD-Stradale [B]>			40	<input type="checkbox"/>	1	6,00	240	B06		0,70	0,16	24,0	Sostituzione totale composizione; XS1-Palo+sbraccio+Stradale [A]>LED	3
	VIA ALDO MORO	ME5	7,5	1-STB SBP 135			155	8,0	4.000	100%	1	40,0		00		10,6	620	10,0		
B	Domegliara		F	0,50	B01	B01-PD-Stradale [B]>			40	<input type="checkbox"/>	7	6,00	1.470	B01		0,40	0,97	44,0	Sostituzione totale composizione; XS1-Palo+sbraccio+Stradale [A]>LED	3
	VIA ALDO MORO	ME5	7,5	1-STB MBF 125			139	8,0	4.000	100%	7	35,0		00		6,1	3.892	10,0		
B	Domegliara		F	0,50	B01	B01-PD-Stradale [B]>			40	<input type="checkbox"/>	1	7,10	199	B01		0,44	0,14	38,0	Sostituzione totale composizione; XS1-Palo+sbraccio+Stradale [A]>LED	3
	VIA ALDO MORO	ME5	7,5	1-STB MBF 125			139	8,0	4.000	100%	1	28,0		01		7,5	556	8,0		
B	Domegliara		F	0,50	A01	A01-PD-Stradale [A]>			40	<input type="checkbox"/>	6	7,50	1.215	A01		1,52	1,06	13,5	Sostituzione totale composizione; XS1-Palo+sbraccio+Stradale [A]>LED	4
	VIA ALDO MORO	ME5	7,5	1-STA SAP 150			176	8,0	4.000	100%	6	27,0		00		25,8	4.224	5,0		
B	Domegliara		F	0,50	B01	B01-PD-Stradale [B]>			40	<input type="checkbox"/>	4	6,00	840	B01		0,40	0,56	44,0	Sostituzione totale composizione; XS1-Palo+sbraccio+Stradale [A]>LED	3
	VIA GIUSEPPE FANIN	ME5	7,5	1-STB MBF 125			139	8,0	4.000	100%	4	35,0		00		6,1	2.224	10,0		
B	Domegliara		F	0,50	C13	C13-PD-Tecnico [C]>			40	<input type="checkbox"/>	1	6,00	144	C13		0,49	0,12	47,0	Sostituzione solo apparecchio; XS4-Palo dritto+Stradale [A]>LED	3
	LATERALE VIA ALDO MORO	ME5	7,5	1-TCC SAP 100			118	5,0	4.000	100%	1	24,0		00		7,0	472	14,0		
B	Domegliara		F	0,50	E05	E05-PD-Globo [E]A			45	<input type="checkbox"/>	7	9,00	1.764	E05		0,10	0,62	88,0	Sostituzione totale composizione; XS4-Palo dritto+Stradale [A]>LED	3
	VIA DON E. ALDRIGHETTI	ME5	7,5	1-GLE MBF 80			89	3,0	4.000	100%	7	28,0		00		1,6	2.492	30,0		
B	Domegliara		F	0,50	A11	A11-PD-Stradale [A]>			43	<input type="checkbox"/>	3	6,00	450	A11		0,85	0,41	27,0	Sostituzione totale composizione; XS1-Palo+sbraccio+Stradale [A]>LED	3
	VIA DON G. MINZONI	ME5	7,5	1-STA MBF 125			137	8,0	4.000	100%	3	25,0		00		13,8	1.644	3,0		
B	Domegliara		F	0,50	B01	B01-PD-Stradale [B]>			43	<input type="checkbox"/>	6	8,00	1.200	B01		0,49	0,83	36,0	Sostituzione totale composizione; XS1-Palo+sbraccio+Stradale [A]>LED	3
	VIA DON G. MINZONI	ME5	7,5	1-STB MBF 125			139	8,0	4.000	100%	6	25,0		02		7,8	3.336	6,0		
B	Domegliara		F	0,50	B01	B01-PD-Stradale [B]>			43	<input type="checkbox"/>	5	8,00	1.000	B01		0,49	0,70	36,0	Sostituzione totale composizione; XS1-Palo+sbraccio+Stradale [A]>LED	3
	VIA L. DAL CERO	ME5	7,5	1-STB MBF 125			139	8,0	4.000	100%	5	25,0		02		7,8	2.780	6,0		
B	Domegliara		F	0,50	E05	E05-PD-Globo [E]A			44	<input type="checkbox"/>	3	9,00	756	E05		0,10	0,27	88,0	Sostituzione totale composizione; XS4-Palo dritto+Stradale [A]>LED	3
	VIA L. DAL CERO	ME5	7,5	1-GLE MBF 80			89	3,0	4.000	100%	3	28,0		00		1,6	1.068	30,0		
B	Domegliara		F	0,50	B01	B01-PD-Stradale [B]>			44	<input type="checkbox"/>	7	7,10	1.392	B01		0,44	0,97	38,0	Sostituzione totale composizione; XS1-Palo+sbraccio+Stradale [A]>LED	3
	VIA LUIGI ANTOLINI	ME5	7,5	1-STB MBF 125			139	8,0	4.000	100%	7	28,0		01		7,5	3.892	8,0		
B	Domegliara		F	0,50	B01	B01-PD-Stradale [B]>			44	<input type="checkbox"/>	2	6,00	420	B01		0,40	0,28	44,0	Sostituzione totale composizione; XS1-Palo+sbraccio+Stradale [A]>LED	3
	LATERALE ANTOLINI	ME5	7,5	1-STB MBF 125			139	8,0	4.000	100%	2	35,0		00		6,1	1.112	10,0		
B	Domegliara		F	0,50	E05	E05-PD-Globo [E]A			44	<input type="checkbox"/>	3	9,00	756	E05		0,10	0,27	88,0	Sostituzione totale composizione; XS4-Palo dritto+Stradale [A]>LED	3
	VIA SPARTACO BUSSOLA	ME5	7,5	1-GLE MBF 80			89	3,0	4.000	100%	3	28,0		00		1,6	1.068	30,0		
B	Domegliara		F	0,50	A05	A05-PS-Artistico [A]V			44	<input type="checkbox"/>	1	7,50	210	A05		1,66	0,17	12,0	Sostituzione solo apparecchio; PA1-Palo+sbraccio+Artistico [A]VLED	4
	LATERALE VIA MASSA	ME5	7,5	1-ARA SAP 150			170	8,0	4.000	100%	1	28,0		00		27,0	680	3,0		
B	Domegliara		F	0,50	E10	E10-PD-Globo [E]A			44	<input type="checkbox"/>	3	6,00	522	E10		0,10	0,27	89,0	Sostituzione totale composizione; XS4-Palo dritto+Stradale [A]>LED	3
	VIA STAZIONE	ME5	7,5	1-GLE MBF 80			89	6,0	4.000	100%	3	29,0		00		2,3	1.068	8,0		



















UBICAZIONE		TIPO		IMPIANTO						GEOMETRIA		ANALISI						Pag. 22 di 29		
Zona	Frazione	Strada	Lm	K	Composizione			id_Q	Reg.	n.S	b (m)	Area Illuminata	id_T	L'm	Lm	kW	eta	NOTE	Priorità	
	Via	Categoria	Em	Apparecchi			Wk	h (m)	Ore	Ku:	n.A		i (m)	id_X	E'm	Em	kWh			Kill
B	Domegliara		F	0,50	B14	B14-PC-Stradale [B]>			44	<input type="checkbox"/>	2	6,00	480	B14		0,35	0,28	46,0	Sostituzione totale composizione; XS1-Palo+sbraccio+Stradale [A]>LED	3
	VIA STAZIONE	ME5	7,5	1-STB MBF 125			139	8,0	4.000	100%	2	40,0		00		5,0	1.112	9,0		
B	Domegliara		F	0,50	B01	B01-PD-Stradale [B]>			44	<input type="checkbox"/>	1	6,00	210	B01		0,40	0,14	44,0	Sostituzione totale composizione; XS1-Palo+sbraccio+Stradale [A]>LED	3
	VIA STAZIONE	ME5	7,5	1-STB MBF 125			139	8,0	4.000	100%	1	35,0		00		6,1	556	10,0		
B	Domegliara		F	0,50	B04	B04-PC-Stradale [B]>			44	<input type="checkbox"/>	7	6,00	1.470	B04		0,49	0,97	36,0	Sostituzione totale composizione; XS1-Palo+sbraccio+Stradale [A]>LED	3
	VIA STAZIONE	ME5	7,5	1-STB MBF 125			139	8,0	4.000	100%	7	35,0		00		7,4	3.892	8,0		
B	Domegliara		F		B07	B07-PD-Stradale [B]>			44	<input type="checkbox"/>	4	5,00	580	B07		0,48	0,56	56,0	Sostituzione totale composizione; XS1-Palo+sbraccio+Stradale [A]>LED	3
	SOTTOPASSO FERROVIA	S3	7,5	1-STB MBF 125			139	6,0	4.000	100%	4	29,0		00		6,9	2.224	11,0		
B	Domegliara		F		D01	D01-EG-Residenziale			44	<input type="checkbox"/>	6	4,00	168	D01			0,17	68,0	Sostituzione solo apparecchio; D03-EP-ResidenzialeFLU	3
	SOTTOPASSO FERROVIA	S3	7,5	1-RES FLU 26			28	3,0	4.000	100%	6	7,0		00		5,9	672	3,0		
B	Domegliara		F	0,50	B02	B02-EP-Stradale [B]>			44	<input type="checkbox"/>	1	5,00	160	B02		0,50	0,14	40,0	Sostituzione apparecchio+accessorio; XS3-Mensola parete+Stradale [A]>LED	3
	LATERALE VIA BATTISTI	ME5	7,5	1-STB MBF 125			139	8,0	4.000	100%	1	32,0		00		8,6	556	9,0		
B	Domegliara		F	0,50	E03	E03-PD-Globo [E]A			45	<input type="checkbox"/>	6	7,50	1.125	E03		0,28	0,82	61,0	Sostituzione totale composizione; XS4-Palo dritto+Stradale [A]>LED	3
	VIA PAPA PAOLO VI	ME5	7,5	1-GLE MBF 80			137	4,0	4.000	100%	6	25,0		00		4,8	3.288	11,0		
B	Domegliara		PK		E03	E03-PD-Globo [E]A			45	<input type="checkbox"/>	2	20,00	600	E03			0,27	75,0	Sostituzione totale composizione; XS4-Palo dritto+Stradale [A]>LED	3
	PARCHEGGIO PAPA PAOLO VI	CE5	7,5	1-GLE MBF 80			137	4,0	4.000	100%	2	15,0		01		2,5	1.096	14,0		
B	Domegliara		F	0,50	E05	E05-PD-Globo [E]A			45	<input type="checkbox"/>	2	9,00	504	E05		0,10	0,18	88,0	Sostituzione totale composizione; XS4-Palo dritto+Stradale [A]>LED	3
	LATERALE ALDRIGHETTI 2	ME5	7,5	1-GLE MBF 80			89	3,0	4.000	100%	2	28,0		00		1,6	712	30,0		
B	Domegliara		F	0,50	E03	E03-PD-Globo [E]A			45	<input type="checkbox"/>	1	7,50	188	E03		0,28	0,14	61,0	Sostituzione totale composizione; XS4-Palo dritto+Stradale [A]>LED	3
	VIA OPPENHEIM	ME5	7,5	1-GLE MBF 80			137	4,0	4.000	100%	1	25,0		00		4,8	548	11,0		
B	Domegliara		F	0,50	B01	B01-PD-Stradale [B]>			45	<input type="checkbox"/>	1	8,00	200	B01		0,49	0,14	36,0	Sostituzione totale composizione; XS1-Palo+sbraccio+Stradale [A]>LED	3
	VIA OPPENHEIM	ME5	7,5	1-STB MBF 125			139	8,0	4.000	100%	1	25,0		02		7,8	556	6,0		
B	Domegliara		F	0,50	B01	B01-PD-Stradale [B]>			45	<input type="checkbox"/>	7	7,10	1.392	B01		0,44	0,97	38,0	Sostituzione totale composizione; XS1-Palo+sbraccio+Stradale [A]>LED	3
	VIA OPPENHEIM	ME5	7,5	1-STB MBF 125			139	8,0	4.000	100%	7	28,0		01		7,5	3.892	8,0		
B	Domegliara		F	0,75	A01	A01-PD-Stradale [A]>			46	<input type="checkbox"/>	22	7,50	4.455	A01		1,52	3,87	13,5	Sostituzione totale composizione; XS1-Palo+sbraccio+Stradale [A]>LED	4
	CASE SPARSE MONTONDON	ME4b	11,3	1-STA SAP 150			176	8,0	4.000	100%	22	27,0		00		25,8	15.488	5,0		
B	Domegliara		F	0,50	B25	B25-PS-Stradale [B]>			47	<input type="checkbox"/>	1	6,00	270	B25		1,00	0,18	15,0	Sostituzione totale composizione; XS1-Palo+sbraccio+Stradale [A]>LED	3
	VIE CASSETTE - OSPEDALETTO	ME5	7,5	1-STB SBP 135			175	8,0	4.000	100%	1	45,0		01		17,9	700	10,0		
B	Domegliara		F	0,50	C10	C10-PD-Tecnico [C]>			47	<input type="checkbox"/>	3	9,00	675	C10		0,74	0,50	22,0	Sostituzione solo apparecchio; XS4-Palo dritto+Stradale [A]>LED	5
	VIE CASSETTE - OSPEDALETTO	ME5	7,5	1-TCC JM 150			165	6,0	4.000	100%	3	25,0		00		13,3	1.980	5,0		
B	Domegliara		F	0,50	B06	B06-PD-Stradale [B]>			47	<input type="checkbox"/>	1	6,00	240	B06		0,70	0,16	24,0	Sostituzione totale composizione; XS1-Palo+sbraccio+Stradale [A]>LED	3
	VIE CASSETTE - OSPEDALETTO	ME5	7,5	1-STB SBP 135			155	8,0	4.000	100%	1	40,0		00		10,6	620	10,0		
B	Domegliara		PR		D02	D02-IP-Residenziale			46	<input type="checkbox"/>	10	3,00	60	D02			0,43	110,0	NESSUN INTERVENTO	4
	SOTTOPASSAGGIO CASSETTE	S3	7,5	1-RES FLU 36			43	1,0	4.000	100%	10	2,0		00		26,0	1.720	3,0		
B	Domegliara		PR		D03	D03-EP-Residenziale			46	<input type="checkbox"/>	26	3,00	156	D03			2,08	53,0	NESSUN INTERVENTO	4
	SOTTOPASSAGGIO CASSETTE	S3	7,5	1-RES FLU 58			80	2,0	4.000	100%	26	2,0		00		100,0	8.320	3,0		

UBICAZIONE		TIPO		IMPIANTO						GEOMETRIA			ANALISI					Pag. 23 di 29		
Zona	Frazione	Strada	Lm	K	Composizione			id_Q	Reg.	n.S	b (m)	Area Illuminata	id_T	L'm	Lm	kW	eta	NOTE	Priorità	
	Via	Categoria	Em	Apparecchi			Wk	h (m)	Ore	Ku:	n.A		i (m)	id_X	E'm	Em	kWh			Kill
B	Domegliara		F	0,75	B04	B04-PC-Stradale [B]>			48	<input type="checkbox"/>	6	6,00	1.260	B04		0,49	0,83	36,0	Sostituzione totale composizione; XS1-Palo+sbraccio+Stradale [A]>LED	3
	VIA DEL PONTIERE	ME4b	11,3	1-STB MBF 125	139	8,0	4.000	100%	6	35,0	00			7,4	3.336	8,0				
B	Domegliara		F	0,75	A01	A01-PD-Stradale [A]>			48	<input type="checkbox"/>	1	7,50	203	A01		1,52	0,18	13,5	Sostituzione totale composizione; XS1-Palo+sbraccio+Stradale [A]>LED	4
	VIA DEL PONTIERE	ME4b	11,3	1-STA SAP 150	176	8,0	4.000	100%	1	27,0	00			25,8	704	5,0				
B	Domegliara		F	0,75	B10	B10-PD-Stradale [B]>			48	<input checked="" type="checkbox"/>	1	6,00	240	B10		0,86	0,17	17,0	Sostituzione totale composizione; XS1-Palo+sbraccio+Stradale [A]>LED	6
	VIA DEL PONTIERE	ME4b	11,3	1-STB SAP 150	168	8,0	4.000	70%	1	40,0	00			11,7	470	6,0				
B	Domegliara		F	0,50	E05	E05-PD-Globo [E]A			48	<input type="checkbox"/>	4	9,00	1.008	E05		0,10	0,36	88,0	Sostituzione totale composizione; XS4-Palo dritto+Stradale [A]>LED	3
	CASE SPARSE BRENNERO	ME5	7,5	1-GLE MBF 80	89	3,0	4.000	100%	4	28,0	00			1,6	1.424	30,0				
B	Domegliara		F	0,50	E07	E07-PD-Globo [E]A			48	<input type="checkbox"/>	2	6,00	312	E07		0,11	0,18	120,0	Sostituzione totale composizione; XS4-Palo dritto+Stradale [A]>LED	3
	CASE SPARSE BRENNERO	ME5	7,5	1-GLE MBF 80	89	4,0	4.000	100%	2	26,0	00			1,9	712	34,0				
B	Domegliara		F	0,50	E03	E03-PD-Globo [E]A			48	<input type="checkbox"/>	1	7,50	188	E03		0,28	0,14	61,0	Sostituzione totale composizione; XS4-Palo dritto+Stradale [A]>LED	3
	CASE SPARSE BRENNERO	ME5	7,5	1-GLE MBF 80	137	4,0	4.000	100%	1	25,0	00			4,8	548	11,0				
B	Domegliara		F	0,50	A01	A01-PD-Stradale [A]>			48	<input type="checkbox"/>	18	7,50	3.645	A01		1,52	3,17	13,5	Sostituzione totale composizione; XS1-Palo+sbraccio+Stradale [A]>LED	4
	VIA DEL MERCATO	ME5	7,5	1-STA SAP 150	176	8,0	4.000	100%	18	27,0	00			25,8	12.672	5,0				
B	Domegliara		F	0,50	E01	E01-PD-Globo [E]A			48	<input type="checkbox"/>	4	8,00	672	E01		0,26	0,33	62,0	Sostituzione totale composizione; XS4-Palo dritto+Stradale [A]>LED	3
	VIA DEL MERCATO	ME5	7,5	1-GLE SAP 70	83	4,0	4.000	100%	4	21,0	00			3,2	1.328	36,0				
B	Domegliara		F	0,50	B32	B32-PC-Stradale [B]>			48	<input type="checkbox"/>	9	6,00	1.458	B32		0,50	1,25	46,0	Sostituzione totale composizione; XS1-Palo+sbraccio+Stradale [A]>LED	3
	VIA QUAIARA	ME5	7,5	1-STB MBF 125	139	8,0	4.000	100%	9	27,0	00			7,5	5.004	9,0				
B	Domegliara		F	0,50	E05	E05-PD-Globo [E]A			48	<input type="checkbox"/>	4	9,00	1.008	E05		0,10	0,36	88,0	Sostituzione totale composizione; XS4-Palo dritto+Stradale [A]>LED	3
	VIA DEL CACCIATORE	ME5	7,5	1-GLE MBF 80	89	3,0	4.000	100%	4	28,0	00			1,6	1.424	30,0				
B	Domegliara		F	0,50	E05	E05-PD-Globo [E]A			48	<input type="checkbox"/>	3	9,00	756	E05		0,10	0,27	88,0	Sostituzione totale composizione; XS4-Palo dritto+Stradale [A]>LED	3
	VIA SAN ROCCO	ME5	7,5	1-GLE MBF 80	89	3,0	4.000	100%	3	28,0	00			1,6	1.068	30,0				
B	Domegliara		F	0,50	B37	B37-PM-Stradale [B]>			49	<input type="checkbox"/>	2	12,00	576	B37		0,50	0,36	34,0	Sostituzione totale composizione; XS2-Palo+sbraccio+Stradale [A]>LED	3
	VIA SOTTO SENGLIA	ME5	7,5	2-STB MBF 80	178	6,0	4.000	100%	4	24,0	00			7,3	1.424	8,0				
B	Domegliara		F	0,50	B35	B35-PM-Stradale [B]>			49	<input type="checkbox"/>	2	11,00	330	B35			0,82	35,0	Sostituzione totale composizione; XS2-Palo+sbraccio+Stradale [A]>LED	3
	VIA SOTTO SENGLIA	ME5	7,5	3-STB MBF 125	411	8,0	4.000	100%	6	15,0	00			28,7	3.288	8,0				
B	Domegliara		F	0,50	B07	B07-PD-Stradale [B]>			49	<input type="checkbox"/>	2	5,00	290	B07		0,48	0,28	56,0	Sostituzione totale composizione; XS1-Palo+sbraccio+Stradale [A]>LED	3
	VIA SOTTO SENGLIA	ME5	7,5	1-STB MBF 125	139	6,0	4.000	100%	2	29,0	00			6,9	1.112	11,0				
B	Domegliara		F	0,50	B36	B36-PD-Stradale [B]>			49	<input type="checkbox"/>	17	6,00	2.346	B36		0,50	1,51	34,0	Sostituzione totale composizione; XS1-Palo+sbraccio+Stradale [A]>LED	3
	VIA SOTTO SENGLIA	ME5	7,5	1-STB MBF 80	89	6,0	4.000	100%	17	23,0	00			7,6	6.052	8,0				
B	Domegliara		F	0,50	D04	D04-EP-Residenziale			49	<input type="checkbox"/>	5	6,00	150	D04			0,27	54,0	NESSUN INTERVENTO	5
	VIA SOTTO SENGLIA	ME5	7,5	1-RES FLU 36	53	5,0	4.000	100%	5	5,0	00			13,0	1.060	3,0				
B	Domegliara		F	0,50	D04	D04-EP-Residenziale			49	<input type="checkbox"/>	5	6,00	150	D04			0,27	54,0	NESSUN INTERVENTO	5
	SOTTOPASSAGGIO SENGLIA	ME5	7,5	1-RES FLU 36	53	5,0	4.000	100%	5	5,0	00			13,0	1.060	3,0				
B	Domegliara		F	0,50	B38	B38-PC-Stradale [B]>			50	<input type="checkbox"/>	9	6,00	1.296	B38		2,09	1,58	16,0	Sostituzione totale composizione; XS1-Palo+sbraccio+Stradale [A]>LED	4
	VIA SPAGNOLE	ME5	7,5	1-STB SAP 150	176	8,0	4.000	100%	9	24,0	00			30,4	6.336	8,0				



UBICAZIONE		TIPO		IMPIANTO						GEOMETRIA			ANALISI							
Zona	Frazione	Strada	Lm	K	Composizione			id_Q	Reg.	n.S	b (m)	Area Illuminata	id_T	L'm	Lm	kW	eta	NOTE	Priorità	
	Via	Categoria	Em	Apparecchi			Wk	h (m)	Ore	Ku:	n.A		i (m)	id_X	E'm	Em	kWh			Kill
B	Domegliara		F	0,50	B10	B10-PD-Stradale [B]>			50	<input type="checkbox"/>	14	7,50	2.730	B10		1,02	2,35	20,0	Sostituzione totale composizione; XS1-Palo+sbraccio+Stradale [A]>LED	4
	VIA SPAGNOLE	ME5	7,5	1-STB SAP 150			168	8,0	4.000	100%	14	26,0		01		17,2	9.408	9,0		
B	Domegliara		F	0,50	B23	B23-PM-Stradale [B]>			50	<input type="checkbox"/>	1	7,00	140	B23		3,00	0,34	17,0	Sostituzione totale composizione; XS2-Palo+sbraccio+Stradale [A]>LED	4
	VIA SPAGNOLE	ME5	7,5	2-STB SAP 150			340	8,0	4.000	100%	2	20,0		00		58,5	1.360	7,0		
B	Domegliara		F	0,50	B10	B10-PD-Stradale [B]>			50	<input checked="" type="checkbox"/>	2	6,00	480	B10		0,86	0,34	17,0	Sostituzione totale composizione; XS1-Palo+sbraccio+Stradale [A]>LED	6
	LATERALE VIA SPAGNOLE	ME5	7,5	1-STB SAP 150			168	8,0	4.000	70%	2	40,0		00		11,7	941	6,0		
B	Domegliara		F	0,50	B38	B38-PC-Stradale [B]>			50	<input type="checkbox"/>	14	6,00	2.016	B38		2,09	2,46	16,0	Sostituzione totale composizione; XS1-Palo+sbraccio+Stradale [A]>LED	4
	VIA ARMANDO DIAZ	ME5	7,5	1-STB SAP 150			176	8,0	4.000	100%	14	24,0		00		30,4	9.856	8,0		
B	Domegliara		F	0,50	B04	B04-PC-Stradale [B]>			51	<input type="checkbox"/>	10	10,20	2.346	B04		0,60	1,39	26,0	Sostituzione totale composizione; XS1-Palo+sbraccio+Stradale [A]>LED	3
	VIA ADIGE	ME5	7,5	1-STB MBF 125			139	8,0	4.000	100%	10	23,0		01		9,1	5.560	6,0		
B	Domegliara		F	0,50	B34	B34-PM-Stradale [B]>			51	<input type="checkbox"/>	2	18,00	540	B34			1,01	23,0	Sostituzione totale composizione; XS2-Palo+sbraccio+Stradale [A]>LED	5
	VIA ADIGE	ME5	7,5	3-STB SAP 150			504	8,0	4.000	100%	6	15,0		00		32,0	4.032	9,0		
B	Domegliara		F	0,50	B21	B21-PM-Stradale [B]>			51	<input type="checkbox"/>	5	11,00	1.265	B21		0,75	1,37	30,0	Sostituzione totale composizione; XS2-Palo+sbraccio+Stradale [A]>LED	3
	VIA ADIGE	ME5	7,5	2-STB MBF 125			274	8,0	4.000	100%	10	23,0		00		14,5	5.480	6,0		
B	Domegliara		F	0,50	E05	E05-PD-Globo [E]A			51	<input type="checkbox"/>	5	9,00	1.260	E05		0,10	0,45	88,0	Sostituzione totale composizione; XS4-Palo dritto+Stradale [A]>LED	3
	VIA ADIGE	ME5	7,5	1-GLE MBF 80			89	3,0	4.000	100%	5	28,0		00		1,6	1.780	30,0		
B	Domegliara		F	0,50	B04	B04-PC-Stradale [B]>			51	<input type="checkbox"/>	2	6,00	420	B04		0,49	0,28	36,0	Sostituzione totale composizione; XS1-Palo+sbraccio+Stradale [A]>LED	3
	VIA DEL MARMO	ME5	7,5	1-STB MBF 125			139	8,0	4.000	100%	2	35,0		00		7,4	1.112	8,0		
B	Domegliara		PK		B04	B04-PC-Stradale [B]>			51	<input type="checkbox"/>	7	10,20	1.642	B04		0,60	0,97	26,0	Sostituzione totale composizione; XS1-Palo+sbraccio+Stradale [A]>LED	3
	PARCHEGGIO ADIGE	CE5	7,5	1-STB MBF 125			139	8,0	4.000	100%	7	23,0		01		9,1	3.892	6,0		
B	Domegliara		PK		B21	B21-PM-Stradale [B]>			51	<input type="checkbox"/>	1	11,00	253	B21		0,75	0,27	30,0	Sostituzione totale composizione; XS2-Palo+sbraccio+Stradale [A]>LED	3
	PARCHEGGIO ADIGE	CE5	7,5	2-STB MBF 125			274	8,0	4.000	100%	2	23,0		00		14,5	1.096	6,0		
B	Domegliara		F	0,50	B04	B04-PC-Stradale [B]>			51	<input type="checkbox"/>	7	10,20	1.642	B04		0,60	0,97	26,0	Sostituzione totale composizione; XS1-Palo+sbraccio+Stradale [A]>LED	3
	VIA MONTE PASTELLO	ME5	7,5	1-STB MBF 125			139	8,0	4.000	100%	7	23,0		01		9,1	3.892	6,0		
B	Domegliara		PK		B04	B04-PC-Stradale [B]>			51	<input type="checkbox"/>	3	10,20	704	B04		0,60	0,42	26,0	Sostituzione totale composizione; XS1-Palo+sbraccio+Stradale [A]>LED	3
	PARCHEGGIO PASTELLO	CE5	7,5	1-STB MBF 125			139	8,0	4.000	100%	3	23,0		01		9,1	1.668	6,0		
B	Domegliara		PK		E05	E05-PD-Globo [E]A			51	<input type="checkbox"/>	3	10,00	780	E05			0,27	91,0	Sostituzione totale composizione; XS4-Palo dritto+Stradale [A]>LED	3
	PARCHEGGIO PASTELLO	CE5	7,5	1-GLE MBF 80			89	3,0	4.000	100%	3	26,0		01		1,5	1.068	30,0		
B	Domegliara		PK	0,50	E05	E05-PD-Globo [E]A			51	<input type="checkbox"/>	4	10,00	1.040	E05			0,36	91,0	Sostituzione totale composizione; XS4-Palo dritto+Stradale [A]>LED	3
	PARCHEGGIO ADIGE 2	ME5	7,5	1-GLE MBF 80			89	3,0	4.000	100%	4	26,0		01		1,5	1.424	30,0		
Riepilogo per codice Zona secondo classificazione riportata in fondo a documento			B				numero Sostegni	895	Area Illuminata	164.544	kW	116,11	47,3	Eta medio						
							numero Apparecchi	924			kWh/anno	461.368	11,5	Kill medio						
C	Sant'Ambrogio di Valpolicella		F	0,75	E06	E06-PD-Globo [E]A			27	<input type="checkbox"/>	1	14,00	308	E06			0,09	68,0	Sostituzione totale composizione; XS4-Palo dritto+Stradale [A]>LED	3
	VIA DELL INDUSTRIA	ME4b	11,3	1-GLE MBF 80			89	4,0	4.000	100%	1	22,0		01		1,7	356	6,0		
C	Sant'Ambrogio di Valpolicella		F	0,75	B01	B01-PD-Stradale [B]>			27	<input type="checkbox"/>	3	6,00	630	B01		0,40	0,42	44,0	Sostituzione totale composizione; XS1-Palo+sbraccio+Stradale [A]>LED	3
	VIA DELL INDUSTRIA	ME4b	11,3	1-STB MBF 125			139	8,0	4.000	100%	3	35,0		00		6,1	1.668	10,0		

UBICAZIONE		TIPO		IMPIANTO						GEOMETRIA			ANALISI							
Zona	Frazione	Strada	Lm	K	Composizione			id_Q	Reg.	n.S	b (m)	Area Illuminata	id_T	L'm	Lm	kW	eta	NOTE	Priorità	
	Via	Categoria	Em	Apparecchi			Wk	h (m)	Ore	Ku:	n.A		i (m)	id_X	E'm	Em	kWh			Kill
C	Sant'Ambrogio di Valpolicella		F	0,75	A01	A01-PD-Stradale [A]>			27	<input type="checkbox"/>	7	7,50	1.418	A01		1,52	1,23	13,5	Sostituzione totale composizione; XS1-Palo+sbraccio+Stradale [A]>LED	4
	VIA DELL INDUSTRIA	ME4b	11,3	1-STA SAP 150			176	8,0	4.000	100%	7	27,0		00		25,8	4.928	5,0		
C	Sant'Ambrogio di Valpolicella		F	0,75	A12	A12-PC-Stradale [A]>			27	<input type="checkbox"/>	1	7,00	210	A12		1,00	0,18	20,0	Sostituzione totale composizione; XS1-Palo+sbraccio+Stradale [A]>LED	4
	VIA DELL INDUSTRIA	ME4b	11,3	1-STA SAP 150			175	8,0	4.000	100%	1	30,0		00		17,0	700	3,0		
C	Sant'Ambrogio di Valpolicella		F	0,75	B06	B06-PD-Stradale [B]>			27	<input type="checkbox"/>	1	6,00	240	B06		0,70	0,16	24,0	Sostituzione totale composizione; XS1-Palo+sbraccio+Stradale [A]>LED	3
	VIA DELL INDUSTRIA	ME4b	11,3	1-STB SBP 135			155	8,0	4.000	100%	1	40,0		00		10,6	620	10,0		
C	Sant'Ambrogio di Valpolicella		F	0,50	B01	B01-PD-Stradale [B]>			27	<input type="checkbox"/>	7	6,00	1.470	B01		0,40	0,97	44,0	Sostituzione totale composizione; XS1-Palo+sbraccio+Stradale [A]>LED	3
	VIA DELL ARTIGIANATO	ME5	7,5	1-STB MBF 125			139	8,0	4.000	100%	7	35,0		00		6,1	3.892	10,0		
C	Sant'Ambrogio di Valpolicella		PK		B01	B01-PD-Stradale [B]>			27	<input type="checkbox"/>	2	8,00	400	B01		0,49	0,28	36,0	Sostituzione totale composizione; XS1-Palo+sbraccio+Stradale [A]>LED	3
	PARCHEGGIO ARTIGIANATO	CE5	7,5	1-STB MBF 125			139	8,0	4.000	100%	2	25,0		02		7,8	1.112	6,0		
C	Sant'Ambrogio di Valpolicella		F	0,75	A13	A13-PD-Stradale [A]>			27	<input type="checkbox"/>	10	6,00	2.100	A13		1,37	1,75	16,0	Sostituzione totale composizione; XS1-Palo+sbraccio+Stradale [A]>LED	4
	VIA LANZA	ME4b	11,3	1-STA SAP 150			175	8,0	4.000	100%	10	35,0		00		21,0	7.000	3,0		
C	Ponton		F	0,50	A09	A09-PC-Stradale [A]>			20	<input type="checkbox"/>	15	7,20	3.672	A09		0,71	2,06	26,0	Sostituzione totale composizione; XS1-Palo+sbraccio+Stradale [A]>LED	3
	VIA LA BELLA	ME5	7,5	1-STA MBF 125			137	8,0	4.000	100%	15	34,0		00		8,7	8.220	3,0		
C	Ponton		F	0,50	E03	E03-PD-Globo [E]A			20	<input type="checkbox"/>	1	7,50	188	E03		0,28	0,14	61,0	Sostituzione totale composizione; XS4-Palo dritto+Stradale [A]>LED	3
	VIA LA BELLA	ME5	7,5	1-GLE MBF 80			137	4,0	4.000	100%	1	25,0		00		4,8	548	11,0		
C	Ponton		F	0,50	B04	B04-PC-Stradale [B]>			22	<input type="checkbox"/>	10	6,00	2.100	B04		0,49	1,39	36,0	Sostituzione totale composizione; XS1-Palo+sbraccio+Stradale [A]>LED	3
	CASE SPARSE CAMPAGNON	ME5	7,5	1-STB MBF 125			139	8,0	4.000	100%	10	35,0		00		7,4	5.560	8,0		
C	Ponton		F	0,50	B12	B12-PC-Stradale [B]>			21	<input type="checkbox"/>	13	6,00	2.964	B12		0,54	2,18	30,0	Sostituzione totale composizione; XS1-Palo+sbraccio+Stradale [A]>LED	5
	CASE SPARSE CAMPAGNON	ME5	7,5	1-STB SAP 150			168	8,0	4.000	100%	13	38,0		00		10,2	8.736	11,0		
C	Ponton		F	0,50	B21	B21-PM-Stradale [B]>			22	<input type="checkbox"/>	1	11,00	253	B21		0,75	0,27	30,0	Sostituzione solo apparecchio; XS2-Palo+sbraccio+Stradale [A]>LED	3
	CASE SPARSE CAMPAGNON	ME5	7,5	2-STB MBF 125			274	8,0	4.000	100%	2	23,0		00		14,5	1.096	6,0		
C	Ponton		F	0,50	B20	B20-PC-Stradale [B]>			22	<input type="checkbox"/>	4	8,00	960	B20		0,35	0,56	46,0	Sostituzione totale composizione; XS1-Palo+sbraccio+Stradale [A]>LED	3
	LATERALE CAMPAGNON 1	ME5	7,5	1-STB MBF 125			139	8,0	4.000	100%	4	30,0		00		5,0	2.224	9,0		
C	Ponton		F	0,50	B21	B21-PM-Stradale [B]>			22	<input type="checkbox"/>	1	11,00	253	B21		0,75	0,27	30,0	Sostituzione solo apparecchio; XS2-Palo+sbraccio+Stradale [A]>LED	3
	LATERALE CAMPAGNON 1	ME5	7,5	2-STB MBF 125			274	8,0	4.000	100%	2	23,0		00		14,5	1.096	6,0		
C	Ponton		F	0,50	B20	B20-PC-Stradale [B]>			22	<input type="checkbox"/>	7	8,00	1.680	B20		0,35	0,97	46,0	Sostituzione totale composizione; XS1-Palo+sbraccio+Stradale [A]>LED	3
	LATERALE CAMPAGNON 2	ME5	7,5	1-STB MBF 125			139	8,0	4.000	100%	7	30,0		00		5,0	3.892	9,0		
C	Ponton		F	0,50	B20	B20-PC-Stradale [B]>			22	<input type="checkbox"/>	5	8,00	1.200	B20		0,35	0,70	46,0	Sostituzione totale composizione; XS1-Palo+sbraccio+Stradale [A]>LED	3
	LATERALE CAMPAGNON 3	ME5	7,5	1-STB MBF 125			139	8,0	4.000	100%	5	30,0		00		5,0	2.780	9,0		
Riepilogo per codice Zona secondo classificazione riportata in fondo a documento			C				numero Sostegni	89	Area Illuminata	20.045	kW	13,61	36,3	Eta medio						
							numero Apparecchi	91			kWh/anno	54.428	7,4	Kill medio						
G	Sant'Ambrogio di Valpolicella		E	1,00	A02	A02-EG-Proiettore AS			28	<input type="checkbox"/>	2	12,00	216	A02		-4,00	0,55	30,0	Sostituzione solo apparecchio; XP1-Esterno parete+Proiettore ASLED	2
	ROTATORIA VIA MATTEOTTI	ME3b	15,0	1-PRA SAP 250			275	8,0	4.000	100%	2	9,0		00		36,5	2.200	15,0		
G	Sant'Ambrogio di Valpolicella		E	1,00	A15	A15-PM-Stradale [A]>			28	<input checked="" type="checkbox"/>	4	6,00	600	A15		2,00	0,92	12,0	Sostituzione totale composizione; XS2-Palo+sbraccio+Stradale [A]>LED	4
	ROTATORIA VIA MATTEOTTI	ME3b	15,0	2-STA SAP 100			230	8,0	4.000	70%	8	25,0		00		36,0	2.576	3,0		

UBICAZIONE		TIPO		IMPIANTO						GEOMETRIA			ANALISI					Pag. 26 di 29		
Zona	Frazione	Strada	Lm	K	Composizione			id_Q	Reg.	n.S	b (m)	Area Illuminata	id_T	L'm	Lm	kW	eta	NOTE	Priorità	
	Via	Categoria	Em	Apparecchi			Wk	h (m)	Ore	Ku:	n.A		i (m)	id_X	E'm	Em	kWh			Kill
G	Sant'Ambrogio di Valpolicella		E	1,00	A16	A16-PS-Stradale [A]>			28	<input checked="" type="checkbox"/>	4	6,00	408	A16		1,20	0,46	14,0	Sostituzione solo apparecchio; XS1-Palo+sbraccio+Stradale [A]>LED	4
	ROTATORIA VIA MATTEOTTI	ME3b	15,0	1-STA SAP 100			115	8,0	4.000	70%	4	17,0		00		22,8	1.288	3,0		
G	Sant'Ambrogio di Valpolicella		E	1,00	A14	A14-PD-Stradale [A]>			28	<input checked="" type="checkbox"/>	2	6,00	300	A14		1,30	0,34	13,0	Sostituzione totale composizione; XS1-Palo+sbraccio+Stradale [A]>LED	4
	ROTATORIA VIA MATTEOTTI	ME3b	15,0	1-STA SAP 150			168	8,0	4.000	70%	2	25,0		00		24,0	941	3,0		
G	Sant'Ambrogio di Valpolicella		E	1,00	A28	A28-PM-Artistico [A]V			28	<input type="checkbox"/>	8	9,00	2.016	A28		2,61	2,72	17,0	Sostituzione solo apparecchio; PA1-Palo+sbraccio+Artistico [A]VLED	4
	VIA MATTEOTTI	ME3b	15,0	2-ARA SAP 150			340	8,0	4.000	100%	16	28,0		00		32,3	10.880	7,0		
G	Sant'Ambrogio di Valpolicella		E	1,00	A05	A05-PS-Artistico [A]V			27	<input type="checkbox"/>	2	7,50	420	A05		1,66	0,34	12,0	Sostituzione solo apparecchio; PA1-Palo+sbraccio+Artistico [A]VLED	4
	VIA MATTEOTTI	ME3b	15,0	1-ARA SAP 150			170	8,0	4.000	100%	2	28,0		00		27,0	1.360	3,0		
G	Sant'Ambrogio di Valpolicella		E	1,00	A28	A28-PM-Artistico [A]V			27	<input type="checkbox"/>	4	9,00	1.008	A28		2,61	1,36	17,0	Sostituzione solo apparecchio; PA1-Palo+sbraccio+Artistico [A]VLED	4
	VIA MATTEOTTI	ME3b	15,0	2-ARA SAP 150			340	8,0	4.000	100%	8	28,0		00		32,3	5.440	7,0		
G	Sant'Ambrogio di Valpolicella		E	1,00	A21	A21-PS-Artistico [A]V			35	<input type="checkbox"/>	5	6,00	630	A21		1,02	0,39	14,0	NESSUN INTERVENTO	5
	ROTATORIA GROLETTE	ME3b	15,0	1-ARA LED 77			77	8,0	4.000	100%	5	21,0		00		17,4	1.540	3,0		
G	Sant'Ambrogio di Valpolicella		E	1,00	A22	A22-PM-Artistico [A]V			35	<input type="checkbox"/>	6	10,00	1.380	A22			0,92	12,0	NESSUN INTERVENTO	5
	ROTATORIA GROLETTE	ME3b	15,0	2-ARA LED 77			154	8,0	4.000	100%	12	23,0		00		23,0	3.696	3,0		
G	Sant'Ambrogio di Valpolicella		E	1,00	A21	A21-PS-Artistico [A]V			35	<input type="checkbox"/>	2	6,00	252	A21		1,02	0,15	14,0	NESSUN INTERVENTO	5
	VIA VALPOLICELLA	ME3b	15,0	1-ARA LED 77			77	8,0	4.000	100%	2	21,0		00		17,4	616	3,0		
G	Sant'Ambrogio di Valpolicella		E	1,00	A21	A21-PS-Artistico [A]V			35	<input type="checkbox"/>	1	6,00	126	A21		1,02	0,08	14,0	NESSUN INTERVENTO	5
	VIA CESARE BATTISTI	ME3b	15,0	1-ARA LED 77			77	8,0	4.000	100%	1	21,0		00		17,4	308	3,0		
G	Sant'Ambrogio di Valpolicella		E	1,00	A05	A05-PS-Artistico [A]V			27	<input type="checkbox"/>	4	7,50	840	A05		1,66	0,68	12,0	Sostituzione solo apparecchio; PA1-Palo+sbraccio+Artistico [A]VLED	4
	ROTATORIA MATTEOTTI	ME3b	15,0	1-ARA SAP 150			170	8,0	4.000	100%	4	28,0		00		27,0	2.720	3,0		
G	Sant'Ambrogio di Valpolicella		E	1,00	A29	A29-PS-Proiettore AS			27	<input type="checkbox"/>	4	6,00	480	A29			0,03	12,0	NESSUN INTERVENTO	5
	ROTATORIA MATTEOTTI	ME3b	15,0	1-PRA LED 6			7	7,0	4.000	100%	4	20,0		00		2,0	112	7,0		
G	Sant'Ambrogio di Valpolicella		E	1,00	A16	A16-PS-Stradale [A]>			27	<input type="checkbox"/>	3	7,50	810	A16		0,70	0,35	16,0	Sostituzione totale composizione; XS1-Palo+sbraccio+Stradale [A]>LED	3
	viale MADONNINA	ME3b	15,0	1-STA SAP 100			115	8,0	4.000	100%	3	36,0		01		11,0	1.380	3,0		
G	Sant'Ambrogio di Valpolicella		E	1,00	A13	A13-PD-Stradale [A]>			27	<input type="checkbox"/>	2	6,00	420	A13		1,37	0,35	16,0	Sostituzione totale composizione; XS1-Palo+sbraccio+Stradale [A]>LED	4
	viale MADONNINA	ME3b	15,0	1-STA SAP 150			175	8,0	4.000	100%	2	35,0		00		21,0	1.400	3,0		
G	Sant'Ambrogio di Valpolicella		E	1,00	A01	A01-PD-Stradale [A]>			28	<input type="checkbox"/>	2	7,50	405	A01		1,52	0,35	13,5	Sostituzione totale composizione; XS1-Palo+sbraccio+Stradale [A]>LED	4
	VIA MATTEOTTI - CASE SPARSE	ME3b	15,0	1-STA SAP 150			176	8,0	4.000	100%	2	27,0		00		25,8	1.408	5,0		
G	Sant'Ambrogio di Valpolicella		E	1,00	A14	A14-PD-Stradale [A]>			28	<input checked="" type="checkbox"/>	1	6,00	150	A14		1,30	0,17	13,0	Sostituzione totale composizione; XS1-Palo+sbraccio+Stradale [A]>LED	4
	VIA MATTEOTTI - CASE SPARSE	ME3b	15,0	1-STA SAP 150			168	8,0	4.000	70%	1	25,0		00		24,0	470	3,0		
G	Sant'Ambrogio di Valpolicella		E	1,00	B25	B25-PS-Stradale [B]>			28	<input checked="" type="checkbox"/>	7	6,00	1.890	B25		1,00	1,23	10,0	Sostituzione totale composizione; XS1-Palo+sbraccio+Stradale [A]>LED	3
	VIA MATTEOTTI - CASE SPARSE	ME3b	15,0	1-STB SBP 135			175	8,0	4.000	70%	7	45,0		00		17,8	3.430	7,0		
G	Domegliara		E	1,00	A05	A05-PS-Artistico [A]V			42	<input checked="" type="checkbox"/>	17	7,50	3.570	A05		1,66	2,89	8,4	Sostituzione solo apparecchio; PA1-Palo+sbraccio+Artistico [A]VLED	4
	VIA VALPOLICELLA	ME3b	15,0	1-ARA SAP 150			170	8,0	4.000	70%	17	28,0		01		27,0	8.092	3,0		
G	Domegliara		E	1,00	B16	B16-PC-Stradale [B]>			44	<input type="checkbox"/>	1	6,00	240	B16		0,75	0,17	23,0	Sostituzione totale composizione; XS1-Palo+sbraccio+Stradale [A]>LED	5
	VIA BATTISTI	ME3b	15,0	1-STB SAP 150			168	8,0	4.000	100%	1	40,0		00		12,0	672	9,0		

UBICAZIONE		TIPO		IMPIANTO						GEOMETRIA			ANALISI					Pag. 27 di 29		
Zona	Frazione	Strada	Lm	K	Composizione			id_Q	Reg.	n.S	b (m)	Area Illuminata	id_T	L'm	Lm	kW	eta	NOTE	Priorità	
	Via	Categoria	Em	Apparecchi			Wk	h (m)	Ore	Ku:	n.A		i (m)	id_X	E'm	Em	kWh			Kill
G	Domegliara		E	1,00	B14	B14-PC-Stradale [B]>			44	<input type="checkbox"/>	2	6,00	480	B14		0,35	0,28	46,0	Sostituzione totale composizione; XS1-Palo+sbraccio+Stradale [A]>LED	3
	VIA BATTISTI	ME3b	15,0	1-STB MBF 125			139	8,0	4.000	100%	2	40,0		00		5,0	1.112	9,0		
G	Domegliara		E	1,00	B10	B10-PD-Stradale [B]>			44	<input type="checkbox"/>	1	7,50	195	B10		1,02	0,17	20,0	Sostituzione totale composizione; XS1-Palo+sbraccio+Stradale [A]>LED	4
	VIA BATTISTI	ME3b	15,0	1-STB SAP 150			168	8,0	4.000	100%	1	26,0		01		17,2	672	9,0		
G	Domegliara		E	1,00	B04	B04-PC-Stradale [B]>			44	<input type="checkbox"/>	11	6,00	2.310	B04		0,49	1,53	36,0	Sostituzione totale composizione; XS1-Palo+sbraccio+Stradale [A]>LED	3
	VIA BATTISTI	ME3b	15,0	1-STB MBF 125			139	8,0	4.000	100%	11	35,0		00		7,4	6.116	8,0		
G	Domegliara		E	1,00	C02	C02-TS-Artistico [C]V			44	<input type="checkbox"/>	1	6,00	144	C02		0,33	0,14	117,0	Sostituzione apparecchio+accessorio; XS3-Mensola parete+Stradale [A]>LED	3
	VIA BATTISTI	ME3b	15,0	1-ARC MBF 125			139	8,0	4.000	100%	1	24,0		00		3,3	556	32,0		
G	Domegliara		E	1,00	E10	E10-PD-Globo [E]A			44	<input type="checkbox"/>	3	6,00	522	E10		0,10	0,27	89,0	Sostituzione totale composizione; XS4-Palo dritto+Stradale [A]>LED	3
	VIA BATTISTI	ME3b	15,0	1-GLE MBF 80			89	6,0	4.000	100%	3	29,0		00		2,3	1.068	8,0		
G	Domegliara		E	1,00	B11	B11-EP-Stradale [B]>			44	<input type="checkbox"/>	2	6,00	432	B11		0,40	0,27	45,0	Sostituzione totale composizione; XS1-Palo+sbraccio+Stradale [A]>LED	3
	VIA BATTISTI	ME3b	15,0	1-STB MBF 125			137	8,0	4.000	100%	2	36,0		00		5,6	1.096	9,0		
G	Domegliara		E	1,00	B24	B24-PD-Stradale [B]>			44	<input type="checkbox"/>	2	6,00	360	B24		1,00	0,34	24,0	Sostituzione totale composizione; XS1-Palo+sbraccio+Stradale [A]>LED	4
	VIA BATTISTI	ME3b	15,0	1-STB SAP 150			168	8,0	4.000	100%	2	30,0		00		16,0	1.344	9,0		
G	Domegliara		E	1,00	B30	B30-PM-Stradale [B]>			44	<input type="checkbox"/>	1	6,00	150	B30		4,00	0,35	15,0	Sostituzione totale composizione; XS2-Palo+sbraccio+Stradale [A]>LED	3
	VIA BATTISTI	ME3b	15,0	2-STB SBP 135			350	8,0	4.000	100%	2	25,0		00		64,4	1.400	10,0		
G	Domegliara		E	1,00	B06	B06-PD-Stradale [B]>			44	<input type="checkbox"/>	1	6,00	240	B06		0,70	0,16	24,0	Sostituzione totale composizione; XS1-Palo+sbraccio+Stradale [A]>LED	3
	VIA BATTISTI	ME3b	15,0	1-STB SBP 135			155	8,0	4.000	100%	1	40,0		00		10,6	620	10,0		
G	Domegliara		E	1,50	B25	B25-PS-Stradale [B]>			48	<input type="checkbox"/>	1	6,00	270	B25		1,00	0,18	15,0	Sostituzione totale composizione; XS1-Palo+sbraccio+Stradale [A]>LED	3
	STRADONE A. DEGASPERI	ME2	22,5	1-STB SBP 135			175	8,0	4.000	100%	1	45,0		01		17,9	700	10,0		
G	Domegliara		E	1,50	B22	B22-PM-Stradale [B]>			48	<input type="checkbox"/>	1	11,00	165	B22			0,51	17,0	Sostituzione totale composizione; XS2-Palo+sbraccio+Stradale [A]>LED	4
	STRADONE A. DEGASPERI	ME2	22,5	3-STB SAP 250			510	8,0	4.000	100%	3	15,0		00		74,4	2.040	7,0		
G	Domegliara		E	1,50	B06	B06-PD-Stradale [B]>			48	<input type="checkbox"/>	2	6,00	480	B06		0,70	0,31	24,0	Sostituzione totale composizione; XS1-Palo+sbraccio+Stradale [A]>LED	3
	STRADONE A. DEGASPERI	ME2	22,5	1-STB SBP 135			155	8,0	4.000	100%	2	40,0		00		10,6	1.240	10,0		
G	Domegliara		E	1,50	B33	B33-PC-Stradale [B]>			48	<input type="checkbox"/>	7	8,00	1.960	B33		1,20	1,23	15,0	Sostituzione totale composizione; XS1-Palo+sbraccio+Stradale [A]>LED	3
	STRADONE A. DEGASPERI	ME2	22,5	1-STB SBP 135			175	8,0	4.000	100%	7	35,0		00		17,2	4.900	10,0		
G	Domegliara		E	1,50	B34	B34-PM-Stradale [B]>			48	<input type="checkbox"/>	1	18,00	270	B34			0,50	23,0	Sostituzione totale composizione; XS2-Palo+sbraccio+Stradale [A]>LED	5
	STRADONE A. DEGASPERI	ME2	22,5	3-STB SAP 150			504	8,0	4.000	100%	3	15,0		00		32,0	2.016	9,0		
G	Domegliara		E	1,50	B01	B01-PD-Stradale [B]>			48	<input type="checkbox"/>	1	7,10	199	B01		0,44	0,14	38,0	Sostituzione totale composizione; XS1-Palo+sbraccio+Stradale [A]>LED	3
	STRADONE A. DEGASPERI	ME2	22,5	1-STB MBF 125			139	8,0	4.000	100%	1	28,0		01		7,5	556	8,0		
G	Domegliara		E	1,50	B04	B04-PC-Stradale [B]>			48	<input type="checkbox"/>	4	6,00	840	B04		0,49	0,56	36,0	Sostituzione totale composizione; XS1-Palo+sbraccio+Stradale [A]>LED	3
	STRADONE A. DEGASPERI	ME2	22,5	1-STB MBF 125			139	8,0	4.000	100%	4	35,0		00		7,4	2.224	8,0		
G	Domegliara		E	1,00	A22	A22-PM-Artistico [A]V			52	<input type="checkbox"/>	1	10,00	230	A22			0,15	12,0	NESSUN INTERVENTO	5
	VIA NAPOLEONE	ME3b	15,0	2-ARA LED 77			154	8,0	4.000	100%	2	23,0		00		23,0	616	3,0		
G	Domegliara		E	1,00	A21	A21-PS-Artistico [A]V			52	<input type="checkbox"/>	4	6,00	504	A21		1,02	0,31	14,0	NESSUN INTERVENTO	5
	VIA NAPOLEONE	ME3b	15,0	1-ARA LED 77			77	8,0	4.000	100%	4	21,0		00		17,4	1.232	3,0		

UBICAZIONE		TIPO		IMPIANTO						GEOMETRIA			ANALISI							
Zona	Frazione	Strada	Lm	K	Composizione			id_Q	Reg.	n.S	b (m)	Area Illuminata	id_T	L'm	Lm	kW	eta	NOTE	Priorità	
	Via	Categoria	Em	Apparecchi			Wk	h (m)	Ore	Ku:	n.A	i (m)	id_X	E'm	Em	kWh	Kill			
Riepilogo per codice Zona secondo classificazione riportata in fondo a documento		G								numero Sostegni	127	Area Illuminata	25.912	kW		21,81	23,8	Eta medio		
										numero Apparecchi	155			kWh/anno		80.037	7,1	Kill medio		
H	Sant'Ambrogio di Valpolicella		PR	E06	E06-PD-Globo [E]A			26	<input type="checkbox"/>	3	14,00	924	E06			0,27	68,0	Sostituzione totale composizione; XS4-Palo dritto+Stradale [A]>LED	3	
		PARCO G. PASTORE	S3	7,5	1-GLE MBF 80			89	4,0	4.000	100%		3	22,0	01	1,7	1.068			6,0
H	Sant'Ambrogio di Valpolicella		PR	E06	E06-PD-Globo [E]A			26	<input type="checkbox"/>	4	14,00	1.232	E06			0,36	68,0	Sostituzione totale composizione; XS4-Palo dritto+Stradale [A]>LED	3	
		PARCO VIA MATTEOTTI	S3	7,5	1-GLE MBF 80			89	4,0	4.000	100%		4	22,0	01	1,7	1.424			6,0
H	Sant'Ambrogio di Valpolicella		PR	E07	E07-PD-Globo [E]A			26	<input type="checkbox"/>	2	20,00	760	E07			0,18	67,0	Sostituzione totale composizione; XS4-Palo dritto+Stradale [A]>LED	3	
		PARCO VIA G. DI VITTORIO	S3	7,5	1-GLE MBF 80			89	4,0	4.000	100%		2	19,0	01	1,4	712			18,0
H	Sant'Ambrogio di Valpolicella		PR	E03	E03-PD-Globo [E]A			27	<input type="checkbox"/>	2	20,00	600	E03			0,27	75,0	Sostituzione totale composizione; XS4-Palo dritto+Stradale [A]>LED	3	
		PARCO CADUTI NASSIRYA	S3	7,5	1-GLE MBF 80			137	4,0	4.000	100%		2	15,0	01	2,5	1.096			14,0
H	Sant'Ambrogio di Valpolicella		PR	E03	E03-PD-Globo [E]A			34	<input type="checkbox"/>	3	7,50	563	E03		0,28	0,41	61,0	Sostituzione totale composizione; XS4-Palo dritto+Stradale [A]>LED	3	
		PARCO VIA DEL LAVORO	S3	7,5	1-GLE MBF 80			137	4,0	4.000	100%		3	25,0	00	4,8	1.644			11,0
H	Sant'Ambrogio di Valpolicella		PR	E02	E02-PD-Globo [E]A			27	<input type="checkbox"/>	1	7,00	189	E02		0,19	0,08	57,0	Sostituzione totale composizione; XS4-Palo dritto+Stradale [A]>LED	3	
		PARCO VIA PIATTI	S3	7,5	1-GLE SAP 70			83	5,0	4.000	100%		1	27,0	00	3,1	332			8,0
H	Gargagnago		PR	C14	C14-PD-Tecnico [C]>			37	<input type="checkbox"/>	2	10,00	500	C14			0,18	84,0	Sostituzione solo apparecchio; XS4-Palo dritto+Stradale [A]>LED	3	
		PARCO VIA STAZIONE	S3	7,5	1-TCC MBF 80			89	5,0	4.000	100%		2	25,0	00	1,7	712			14,0
H	Ponton		PR	E04	E04-PD-Globo [E]A			19	<input type="checkbox"/>	3	20,00	1.200	E04			0,25	49,0	Sostituzione totale composizione; XS4-Palo dritto+Stradale [A]>LED	3	
		PARCO VIA BORSELLINO	S3	7,5	1-GLE SAP 70			83	5,0	4.000	100%		3	20,0	01	1,7	996			12,0
H	Ponton		PR	E04	E04-PD-Globo [E]A			19	<input type="checkbox"/>	4	20,00	1.600	E04			0,33	49,0	Sostituzione totale composizione; XS4-Palo dritto+Stradale [A]>LED	3	
		PARCO MONTE BALDO	S3	7,5	1-GLE SAP 70			83	5,0	4.000	100%		4	20,0	01	1,7	1.328			12,0
H	Domegliara		PR	C15	C15-PD-Tecnico [C]>			40	<input type="checkbox"/>	3	10,00	510	C15			0,53	52,0	Sostituzione solo apparecchio; XS4-Palo dritto+Stradale [A]>LED	5	
		PARCO VIA ALDO MORO	S3	7,5	1-TCC SAP 150			175	5,0	4.000	100%		3	17,0	00	8,0	2.100			10,0
H	Domegliara		PR	E03	E03-PD-Globo [E]A			45	<input type="checkbox"/>	4	20,00	1.200	E03			0,55	75,0	Sostituzione totale composizione; XS4-Palo dritto+Stradale [A]>LED	3	
		PARCO PAPA PAOLO VI	S3	7,5	1-GLE MBF 80			137	4,0	4.000	100%		4	15,0	01	2,5	2.192			14,0
H	Domegliara		PR	E01	E01-PD-Globo [E]A			48	<input type="checkbox"/>	3	8,00	504	E01		0,26	0,25	62,0	Sostituzione totale composizione; XS4-Palo dritto+Stradale [A]>LED	3	
		PARCO VIA DEL MERCATO	S3	7,5	1-GLE SAP 70			83	4,0	4.000	100%		3	21,0	00	3,2	996			36,0
Riepilogo per codice Zona secondo classificazione riportata in fondo a documento		H								numero Sostegni	34	Area Illuminata	9.782	kW		3,65	63,9	Eta medio		
										numero Apparecchi	34			kWh/anno		14.600	13,4	Kill medio		
Riepilogo per Tipologia impianto secondo tale codifica: IP = Illuminazione Pubblica; SP = Impianti Sportivi; PR = Privati; AL = Altro		IP								numero Sostegni	1.755	Area Illuminata	343.166	kW		234,41	48,2	Eta medio		
										numero Apparecchi	1.831			kWh/anno		924.744	12,0	Kill medio		
F	Domegliara		PR	B31	B31-PD-Tecnico [B]>			44	<input type="checkbox"/>	4	8,00	768	B31			0,33	21,0	Sostituzione solo apparecchio; XS4-Palo dritto+Stradale [A]>LED	3	
		STAZIONE FERROVIA	AL		1-TCB FLU 36			82	6,0	4.000	100%		4	24,0	00	8,0	1.312			8,0
Riepilogo per codice Zona secondo classificazione riportata in fondo a documento		F								numero Sostegni	4	Area Illuminata	768	kW		0,33	21,0	Eta medio		
										numero Apparecchi	4			kWh/anno		1.312	8,0	Kill medio		
Riepilogo per Tipologia impianto secondo tale codifica: IP = Illuminazione Pubblica; SP = Impianti Sportivi; PR = Privati; AL = Altro		PR								numero Sostegni	4	Area Illuminata	768	kW		0,33	21,0	Eta medio		
										numero Apparecchi	4			kWh/anno		1.312	8,0	Kill medio		

UBICAZIONE		TIPO		IMPIANTO						GEOMETRIA		ANALISI					Priorità		
Zona	Frazione	Strada	Lm	K	Composizione		id_Q	Reg.	n.S	b (m)	Area Illuminata	id_T	L'm	Lm	kW	eta	NOTE	Priorità	
	Via	Categoria	Em	Apparecchi		Wk	h (m)	Ore	Ku:	n.A		i (m)	id_X	E'm	Em	kWh			Kill
F	Gargagnago		IS		A07	A07-PD-Proiettore AS		15	<input type="checkbox"/>	4	20,00	2.000	A07			3,30	2,0	Inserimento solo accessori; A07-PD-Proiettore ASJM	2
	C. CALCIO GARGAGNANO	AL		3-PRA	JM 250	825	15,0	420	100%	12	25,0		00		30,0	1.386	9,0		
F	Ponton		IS		A08	A08-PD-Proiettore AS		19	<input type="checkbox"/>	2	20,00	600	A08			0,68	3,0	Inserimento solo accessori; A08-PD-Proiettore ASJM	2
	PARCO ZONA GIOCO	AL		2-PRA	JM 250	340	9,0	420	100%	4	15,0		00		17,0	286	8,0		
Riepilogo per codice Zona secondo classificazione riportata in fondo a documento			F			numero Sostegni	6	Area Illuminata	2.600	kW	3,98	2,5	Eta medio						
						numero Apparecchi	16			kWh/anno	1.672	8,5	Kill medio						
Riepilogo per Tipologia impianto secondo tale codifica: IP = Illuminazione Pubblica; SP = Impianti Sportivi; PR = Privati; AL = Altro			SP			numero Sostegni	6	Area Illuminata	2.600	kW	3,98	2,5	Eta medio						
						numero Apparecchi	16			kWh/anno	1.672	8,5	Kill medio						
RIEPILOGO GENERALE		L'm = luminanza misurata	Lm = luminanza calcolata			numero Sostegni	1.765	Area Illuminata	346.534	kW	238,72	48,0	Eta medio						
		E'm = illuminamento misurato	Em = illuminamento calcolato			numero Apparecchi	1.851			kWh/anno	927.728	12,0	Kill medio						

Id_Z	Descrizione	Dettaglio
A	Centro Storico	parti del territorio comunale interessate da edifici e tessuto edilizio di interesse storico, architettonico o monumentale (zone di pregio)
B	Completamento: Residenziale	residenziale, parti del territorio comunale interessate dalla presenza totale o parziale di edificazione non interessate da edifici e tessuto edilizio di interesse storico, architettonico o monumentale, ma comunque giudicate di importanza strategica
C	Espansione: Residenziale spa	parti del territorio comunale edificate interessate dalla presenza totale o parziale di edificazione non interessate da edifici e tessuto edilizio di interesse storico, architettonico o monumentale, non considerate zone di pregio
D	Produttiva	parti del territorio comunale destinate all'insediamento di attività produttive
E	Agricola	uso del soprasuolo per fini agricoli, parti del territorio comunale destinate all'attività agricola
F	Infrastrutture Pubbliche	infrastrutture ed impianti di interesse pubblico, parti del territorio comunale destinate ad impianti ed attrezzature di interesse generale
G	Aree di rispetto	fasce cosiddette di "rispetto" dove vige il vincolo di inedificabilità: viabilità principale in genere
H	Salvaguardia Ambientale	aree di salvaguardia ambientale, paesaggistica, paesistica e naturalistica (parchi e zone verdi)
I	Istruzione	area di istruzione: scuole